

HÅLLBART FÖRETAGANDE

SWEDFUNDS INTEGRERADE DELÅRSRAPPORT
OCH BOKSLUTSKOMMUNIKÉ
PER DEN 31 DECEMBER 2017



Swedfund

WE INVEST IN A BETTER WORLD!

SWEDFUND LÄGGER ETT händelserikt kvartal bakom sig för att nu med kraft gå in i 2018 och arbeta vidare med vårt viktiga uppdrag att genom hållbart företagande bidra till minskad fattigdom och genomförandet av Agenda 2030.

Swedfunds rörelseresultat för 2017 (EBIT) uppgick till 50,1 MSEK (1,5 MSEK) och för fjärde kvartalet till 47,7 MSEK (4 MSEK). Kvartalets positiva resultat beror till stor del på en tilläggsköpeskilling som erhöles i slutet av december. Sammantaget ser vi en positiv utveckling inom alla våra tre fundament. Det interna effektivitetsarbetet fortskrider positivt och K/I-talet (Kostnader/Intäkter) för helåret slutade på 0,97 att jämföras med K/I-talet för 2016 som uppgick till 0,89. Den negativa skillnaden är huvudsakligen relaterad till valutakursdifferenser. Justerat för valutakursdifferenser blir bolagets K/I-tal för 2017 i paritet med K/I-talet för 2016.

Vi fortsatte under kvartalet att utveckla vår portfölj inom förnybar energi genom att besluta om en investering om 5 MUSD i Husk Power Systems och en tilläggsinvestering om 5 MUSD i Renewable Energy



Asia Fund II (REAF II). Inom sektorn Finansiella institutioner och fonder har vi avtalat tre nya investeringar: ett lån om 15 MUSD till mikrofinansbolaget Prasac, 10 MUSD i fonden Advanced Finance & Investment Group (AFIG) Fund II samt ett lån om 10 MUSD till Access Bank.

Vi har även slutfört arbetet med försäljning av ett större innehav, Nairobi Women's Hospital (NWH). Swedfund investerade i NWH under 2013, och blev därmed ägare till 19 procent av bolaget. NWH är idag en av Kenyas största privata sjukvårdsaktörer och driver totalt fem fullt utrustade sjukhus som sysselsätter fler än 450 anställda, varav över 60 procent är kvinnor.

Vi välkomnar det kapitaltillskott som regeringen föreslagit och riksdagen beslutat om 600 MSEK till nästa år. Det ger oss möjlighet att fortsätta arbetet med att bidra till att genomföra Agenda 2030 genom hållbart företagande.

Den 13-15 oktober deltog jag i den svenska delegation som besökte Världsbankens årsmöte. Huvudtema var genomförandet av den strategi "Forward Look-rapporten" som antogs vid förra årsmötet och fastställer de strategiska prioriteringarna och bankens roll som utvecklingsfinansier fram till 2030.

Vi träffade även flera företrädare från den del som arbetar med att utveckla den privata sektorn (IFC) för en fördjupad dialog kring tematiska frågor med särskilt fokus på hur vi tillsammans kan mobilisera kapital för att genomföra Agenda 2030, klimatinvesteringar, hållbarhetsfrågor och mänskliga rättigheter. IFC har i likhet med Swedfund arbetat med

att stärka hur vi på bästa sätt mäter de utvecklingseffekter som våra investeringar genererar. Ett arbete som Swedfund kommer att fortsätta fokusera på under 2018 och de närmaste åren framöver.

Swedwatch har granskat Swedfunds investering i Addax Bioenergy i Sierra Leone med avseende på hanteringen av mänskliga rättigheter under investeringsperioden och i samband med att vi överlät vår andel av investeringen år 2015 till huvudägaren för 1 EUR.

Vår investering i Sierra Leone är ett exempel på en mycket viktig investering där behoven var omfattande. Miljön är mycket utmanad och komplex, och vi arbetade hårt med alla våra tre fundament, men våra processer kring mänskliga rättigheter var inte tillräckliga inom alla områden. Vi arbetar ständigt med att utveckla vårt arbete med mänskliga rättigheter. I december beslutade vi att genomföra fördjupade MR-analyser i samband med att vi lämnar tre investeringar som ägare.

Dialogen med Swedwatch och civilsamhällesorganisationer är oerhört värdefull för oss och hjälper oss att förbättra våra processer och vårt arbete inom en rad områden samtidigt som vi får möjlighet att dela med oss av vår kunskap samt inom vilka områden våra begränsningar ligger givet vårt uppdrag, våra verktyg, våra partners och förhållanden i våra verksamhetsländer.

Under hösten har jag besökt flera av våra portföljbolag i Afrika och deltog bl.a. i vårt projekt Women-4Growth som syftar till att stärka kvinnors egenmakt och säkerställa att de bolag vi investerar i omhän-

dertar kvinnornas fulla potential i verksamheten. Vi fokuserade på en av våra finansiella institutioner i Mocambique och utöver de kvinnliga anställdas egna förändringsförslag, fokuserade vi på att samla idéer kring hur arbetet i förhållande till kvinnliga låntagare kan utvecklas.

Baserat på våra positiva erfarenheter av Women-4Growth har vi beslutat att skala upp programmet väsentligt under 2018.

I mars 2018 efterträder Maria Håkansson mig som Swedfunds nya VD. Maria kommer närmast från rollen som Vice president Internet of Things (IoT) på Ericsson. Maria kommer att arbeta vidare med att säkerställa en balanserad portfölj som bidrar till Agenda 2030, samtidigt som den ger en god finansiell avkastning.

I december beslutade styrelsen om en ny treårig affärsplan för bolaget. Strategiarbetet har gett oss möjlighet att analysera det vi åstadkommit och tänka framåt kring vad vi menar att världen nu behöver för att vi tillsammans ska nå FN:s utvecklingsmål och klimatmålen.

Vi avser bibehålla vårt starka fokus på Sub-Sahara Afrika med målsättningen att 60-80% av våra nya investeringar ska vara i Sub-Sahara Afrika och minst 50 procent i de minst utvecklade länderna.

Under de närmaste tre åren kommer vi vidare att fokusera på tre industrisektorer och flera samarbeten. En viktig sektor för oss är Klimat och miljö som utöver förnybar energi även inbegriper investeringar i vatten, sanitet och energieffektiviseringar. Vi fortsätter att arbeta med Finansiella institutioner och fonder för att nå ut till fler företag och fler fattiga människor och fortsätter att rikta medel mot små och medelstora företag och kvinnliga entreprenörer. Vi har adderat en ny sektor till vårt arbete, Hälsosektorn, mot bakgrund av de enorma och grundläggande behov som finns av att öka tillgången till vård och sjukhus i de länder vi verkar.

Oavsett sektor, land eller instrument ska samtliga investeringar beakta klimat och kvinnors egenmakt, två tematiska områden som vi bedömer som centrala för minskad fattigdom genom hållbar utveckling.

Sammantaget är vår bedömning att Swedfunds affärsplan för perioden 2018-2020 kommer att vara en av de mest progressiva strategierna i jämförelse med samtliga europeiska utvecklingsfinansiärer. Vi ser affärsplanen som utmanande men fullt realistisk.

Under affärsplaneperioden hoppas vi kunna växa i betydande omfattning för att därmed göra större skillnad. Vi har en viktig roll att fylla och avser utveckla vår förmåga vad gäller att mobilisera kapital till världens fattigaste länder. Vi ser att investeringar i dessa länder går ned och behöver tillsammans hitta nya partnerskap för att vi år 2030 ska ha levererat på de mål vi beslutat.

We invest in a better world!

GERTH SVENSSON

TILLFÖRORDNAD VD, SWEDFUND

STOCKHOLM, FEBRUARI 2018



Maria Håkansson.

NYHETER UNDER KVARTALET

Swedfund är Sveriges utvecklingsfinansiär för investeringar i fattiga länder. Vårt uppdrag är fattigdomsminskning genom hållbart företagande. Att skapa jobb med god arbetsmiljö och goda arbetsvillkor är vårt övergripande och viktigaste mål.

SWEDFUND INVESTERAR I FÖRNYBAR ELEKTRICITET I INDIEN OCH TANZANIA

I december investerade vi 5 MUSD i Husk Power Systems, ett ledande företag inom elektrifiering via mini-elnet i rurala delar av Indien och Tanzania. Tillgång till elektricitet är central i kampen mot fattigdom, tillförlitlig elektricitet driver utvecklingen och är central för att skapa arbetstillfällen, öka jämställdhet och att minska fattigdom. Husk Power Systems producerar och distribuerar förnybar elektricitet via mini-elnet av hybridtyp.

Läs mer: [Swedfund investerar i expansion av förnybar elektricitet i Indien och Tanzania](#)

SWEDFUND INVESTERADE YTTRELLIGARE 5 MUSD I REAF II

I juli 2017 gjorde Swedfund en första investering, om 10 MUSD, i Renewable Energy Asia Fund II (REAF II). Under hösten har vi tack vare fondens aktiva utvecklingsarbete redan betalat ut en betydande del av vår finansiering. Vi har därför beslutat om att öka vår investering med 5 MUSD, för att möjliggöra ytterligare utbyggnad av förnybar energi i utvecklingsländer i Asien. REAF II har hittills investerat i åtta projekt med fokus på sol-, vind- och vattenkraft i Indonesien, Filippinerna och Indien.

Läs mer: [Swedfund stärker sitt engagemang i Renewable Energy Asia Fund II](#)

VI INVESTERAR I ACCESS BANK, FÖR ATT STÖTTA JORDBRUKSSEKTORN I NIGERIA

Vi har investerat 10 MUSD genom ett lån i Access Bank, en av de ledande bankerna i Nigeria. Lånet kommer att användas till företag verksamma i hela kedjan inom jordbrukssektorn, vilken sysselsätter mer än halva landets arbetskraft.

Läs mer: [Swedfund investerar i Access Bank för att stötta jordbrukssektorn i Nigeria](#)

STÄRKT STÖD TILL SMÅ OCH MEDELSTORA FÖRETAG I ÖSTRA OCH VÄSTRA AFRIKA

Swedfund har investerat 10 MUSD i fonden Advanced Finance & Investment Group (AFIG) Fund II. Fonden kommer primärt att erbjuda expensionskapital till etablerade lokala entreprenörer i syfte att utveckla dem till konkurrenskraftiga regionala företag. Genom denna investering kommer vi bidra till nya arbetstillfällen och regional integration.

Läs mer: [Swedfund stärker stödet till små och medelstora företag i östra och västra Afrika](#)

SWEDFUND BIDRAR TILL FINANSIELL INKLUDERING, ÖKAD SKATTEBAS OCH JOBBSKAPANDE I KAMBODJA

Vi har även avtalat en investering i Kambodjas största mikrofinansbolag, Prasac Microfinance Institution Ltd (Prasac), genom ett lån om 15 MUSD. Lånet kommer att användas för vidareutlåning till landets mikro- och SMEs, vilka står för en majoritet av landets arbetstillfällen.

Läs mer: [Swedfund bidrar till ansvarsfull mikrofinansiering i Kambodja](#)

WOMEN4GROWTH HOS BAYPORT FINANCIALS I MOÇAMBIQUE

Under november hölls två Women4Growth-workshops med avslutningsceremoni på Bayports kontor i Maputo. 18 utvalda kvinnor från huvudkontoret och regionala kontor deltog under det sex dagar långa programmet.

Workshopen är baserad på forskning om egenmakt, genus och inflytande i organisationer, samt samverkande

affärsutveckling mellan bolagets alla nivåer. De två blocken, som i hög utsträckning bygger på deltagarnas medverkan och engagemang, resulterar i ett antal förslag, Ideas for Change, som beskriver hur bolaget kan utvecklas för att fånga upp och realisera talang, med målet att fler kvinnor ska nå ledande befattning. Förslagen presenteras och lämnas över till bolagets ledning och avslutas med en diplomeringsceremoni.

Vid den avslutande genomgången deltog representanter från Bayport Management Ltd, Sveriges Ambassadör Marie Andersson de Frutos och Graça Samora Machel, tidigare utbildningsminister i Mocambique och änka efter Nelson Mandela.

Denna omgång av Women4Growth utökades med en dag, då Bayports ledningsgrupp utbildades i genusfrågor, kreativitet och innovation. Syftet var att öka medvetenheten om mångfald och genus samt att öka medvetenheten för hur ledningsgruppen kan bidra till att kvinnlig talang växer inom bolaget.

DFI WORKSHOP OM GENDER EQUALITY & WOMENS ECONOMIC ENPOWER

I december deltog Swedfund i en workshop om Gender Equality & Womens Economic Empowerment på den brittiska DFIn CDC, tillsammans med de europeiska utvecklingsfinansiärerna samt amerikanska OPIC (Overseas Private Investment Corporation) och PIDG (Private Infrastructure Development Group).

Detta var det första gemensamma mötet med fokus enbart på gender. Det

var en mycket lärorik och inspirerande övning med erfarenhetsutbyte från alla organisationers pågående genderarbete, där några har kommit längre än andra i sina genderstrategier.

MÄNSKLIGA RÄTTIGHETER KONSEKVENSPANALYS AV ETT PORTFÖLJBOLAG

2016–2017 gjordes en GAP-analys av våra processer och arbetssätt gentemot UN Guiding Principles on Business and Human Rights. En av slutsatserna var att vi bör göra s.k. Human Rights Impact Assessments (HRIA) regelbundet på riskfyllda investeringar utifrån ett mänskliga rättighetsperspektiv, både i DD-fasen men minst lika viktigt i samband med exit och under innehavstiden.

Under december 2017 beslutades om att genomföra konsekvensanalyser av mänskliga rättigheter i tre av våra portföljbolag. Till grund för analysen ligger att möjliga risker och negativ påverkan avseende mänskliga rättigheter förstärks av att landet kännetecknas av en svag demokrati, med svag statlig struktur och bristfällig verkställande av lagar och förordningar, hög risk för korruption och vanligt förekommande kränkningar av mänskliga rättigheter av staten, fattigdom, låg utbildningsnivå och hög analfabetism. Analyserna beräknas vara färdiga under 2018.

ARBETSGRUPP/NÄTVERK FÖR MÄNSKLIGA RÄTTIGHETER UNDER ÅRET 2017

Under 2017 har Swedfund medverkat i en arbetsgrupp/nätverk för mänskliga rättigheter tillsammans med SEK, EKN och Swedish Space Corporation, för att arbeta fram en gemensam samsyn om hur implementeringen av UN Guiding Principles for Business and Human Rights ska omsättas i operationell verksamhet. Vidare har man delat erfarenheter kring arbetet med mänskliga rättigheter i respektive bolag och myndighet. Arbetet har inneburit diskussioner kring olika dilemman "on the ground". Ett resultat av arbetsgruppen var ett gemensamt papper om Due Diligence av Mänskliga Rättigheter i högrisksituationer.

INTRESSENTDIALOG KRING MÄNSKLIGA RÄTTIGHETER I NOVEMBER 2017

I november 2017 bjöd arbetsgruppen/nätverket för mänskliga rättigheter (SEK, EKN, SSC, Swedfund) in olika organisationer bla Amnesty, Swedwatch och Rädda Barnen till en intressentdialog hos SEK. Syftet med mötet var att dela erfarenheter kring utmaningar gällande hantering av mänskliga rättigheter i högrisksituationer utifrån UNGP, inhämta synpunkter

på bolagens påverkansmöjligheter och hur långt vårt ansvar sträcker sig samt identifiera idéer för hur vi kan finna mer effektiva påverkansmöjligheter i högrisksituationer både som statliga bolag/myndighet men även tillsammans med andra aktörer/intressenter. Som underlag till diskussionen hade arbetsgruppen förberett fyra olika fallstudier hämtade från deras respektive verksamheter.

UN FORUM ON BUSINESS AND HUMAN RIGHTS

Under sista veckan i november deltog Swedfund i FN:s årliga konferens (den sjätte i ordningen) i Genève, som behandlar mänskliga rättigheter och företag. Temat för 2017 var "Realizing Access to Effective Remedy".

Detta är världens största årliga människorättskonferens och samlar över 2 500 deltagare från regeringar, företag, samhälle och civilsamhällsorganisationer, advokatbyråer, investerare, FN-organ, fackföreningar, akademier och media.

Under tre dagar medverkar deltagare och delegater i mer än 60 sessioner, plenum för 2 000 deltagare, seminarium med några hundra medverkanden, paneldiskussioner, runda-bordssamtal och nätverksaktiviteter om ämnen som rör de grundläggande principerna för företag och mänskliga rättigheter.

Diskussionerna omfattade alla de mekanismer som avses i den tredje pelaren i de vägledande principerna: statliga rättsliga mekanismer, statsbaserade icke-rättsliga granskningsmekanismer och icke-statliga granskningsmekanismer (inklusive de som involverar företag, branschorgan, flera initiativtagare och regionala och internationella institutioner).

Bland de svenska deltagarna fanns Svenska kyrkans internationella avdelning, Swedwatch, Diakonia, SIDA, Vattenfall, Telia, KPMG och ENACT. Dessutom deltog företrädare för Utrikesdepartementet (CSR-ambassadör) och Näringsdepartementet.

WORLD ENERGY OUTLOOK (WEO) 2017 OCH ENERGY ACCESS OUTLOOK 2017

Swedfund var en av paneldeltagarna

när Internationella energibyråns (IEA) exekutivdirektör Fatih Birol presenterade den årliga rapporten World Energy Outlook (WEO) 2017 och Energy Access Outlook 2017 – From Poverty to Prosperity i slutet av november.

Detta år fördjupar man sig bl.a. i energiförsörjning ur ett globalt perspektiv, SDG7 och kopplingarna mellan energi och andra SDG:er, som jämställdhet, klimat och hälsa. I specialrapporten lyfts möjliga tillvägagångssätt för att göra elektricitet tillgänglig för alla, med fokus på den afrikanska kontinenten. Vård var samordnings- och energiminister Ibrahim Baylan.

MÖTEN INOM EDFI:S WORKING GROUPS

I oktober deltog Swedfund i EDFI:s arbetsgruppsmöten för hållbarhet och samhällsutveckling, denna gång i Bern. Syftet med arbetsgruppsmötena som sker två gånger per år är att utbyta erfarenheter med de andra europeiska utvecklingsfinansiärerna som vi delar gemensamma ramverk med, och ibland samfinansierar med.

Utöver erfarenhetsutbyte var fokus för detta möte att utvärdera vad de gemensamma harmoniserade riktlinjerna betyder för respektive organisation och hur den framtida processen för framtida uppdateringar ska se ut.

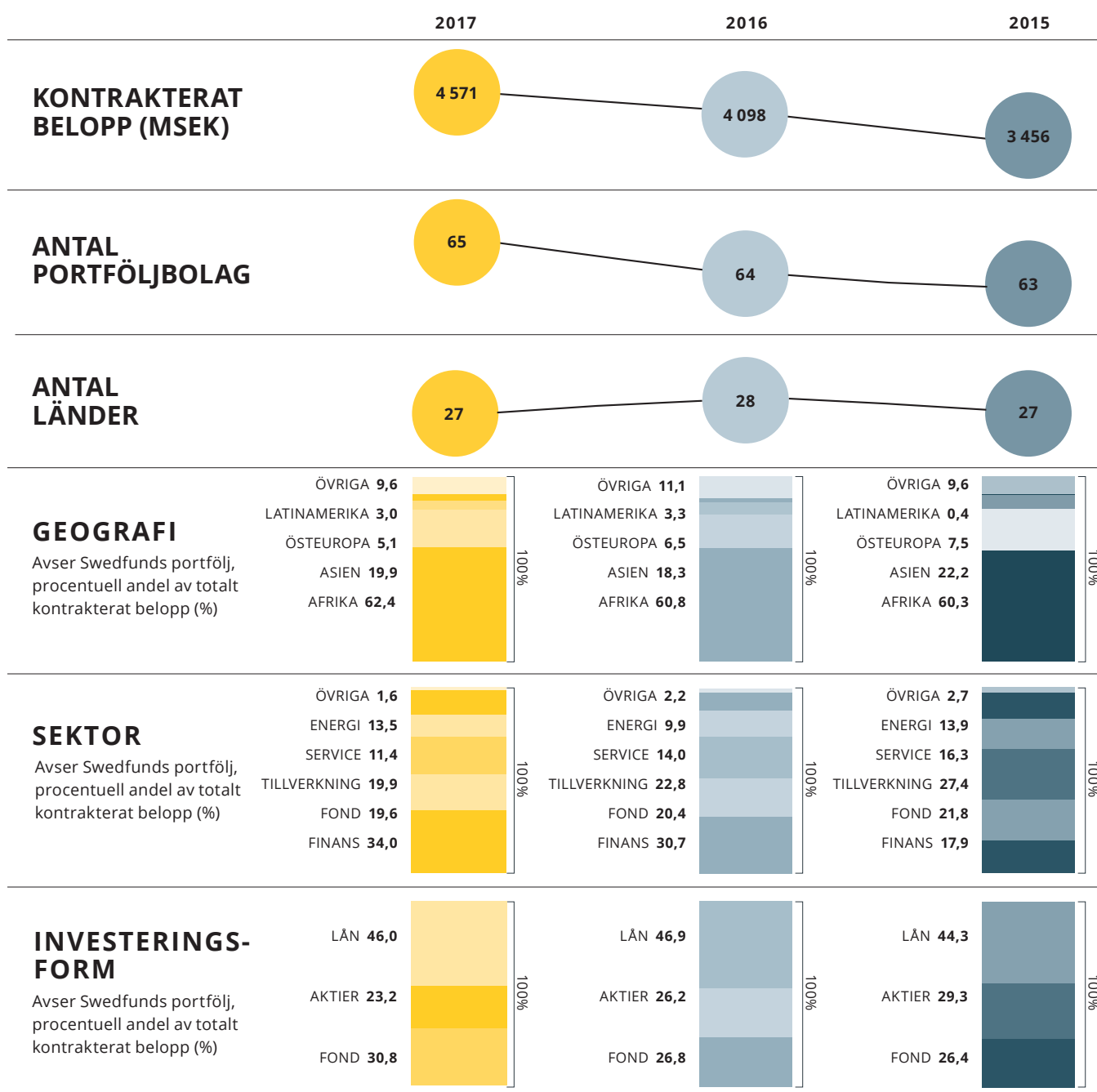
Först ut ska riktlinjer för investeringar i finansiella institutioner uppdateras, en process som pågår under året. Under mötet delades även erfarenhet genom case-studier och presentationer av utvecklingseffekter.

Kommunikationsgruppen med deltagare från de flesta EDFI:s träffades i september. Denna gång stod den nederländska utvecklingsfinansiären FMO värd för mötet, som hölls under en dag i Haag.

Kommunikationsgruppen träffas en gång per år, där vi byter erfarenheter kring kommunikationsfrågor. Under de senaste åren ser vi att utmaningarna och potentialen för våra olika organisationer allt oftare är av samma karaktär, vilket gör dessa arbetsgruppsträffar till viktiga och värdefulla möten.

VÅR PORTFÖLJ

Vi ska generera utvecklingsresultat i våra portföljbolag, detta i kombination med ett positivt finansiellt resultat för Swedfund som företag. Nedan presenteras Swedfunds portfölj per 31 december 2017 samt 31 december 2016 och 2015.



VÅR MODELL

SAMHÄLLSUTVECKLING

Swedfund ska bidra till skapandet av jobb med god arbetsmiljö och goda arbetsvillkor.

- ▼ **JOBBSKAPANDE**
- ▼ **SKATT**
- ▼ **KUNSKAPSBYGGANDE**

HÅLLBARHET

Swedfund ska bidra till skapandet av långsiktigt hållbara företag i världens fattigaste länder och bedriva ett aktivt antikorrupsionsarbete såväl internt som i portföljbolagen.

- ▼ **MILJÖ/KLIMAT**
- ▼ **ARBETSVILLKOR**
- ▼ **AFFÄRSETIK OCH ANTIKORRUPTION**

FINANSIELL BÄRKRAFT

Swedfund ska bidra till skapandet av långsiktigt lönsamma och därmed finansiellt bärkraftiga bolag i världens fattigaste länder.

- ▼ **TILLVÄXT**
- ▼ **LÖNSAMHET**
- ▼ **AVKASTNING PÅ EGET KAPITAL**

KOMPETENS
NÄTVERK
PARTNER
FINANSIELLT KAPITAL

INPUT

RISK

FINANSIELL
BÄRKRAFT

SAMHÄLLS-
UTVECKLING

FATTIGDOMSMINSKNING GENOM
HÅLLBART FÖRETAGANDE

HÅLLBARHET

VAL

FINANSIERINGSFORM
SEKTORER
GEOGRAFI

RESULTAT

JOBBSKAPANDE
HÅLLBARA FÖRETAG
LÖNSAMMA FÖRETAG

DE GLOBALA MÅLEN

Vår utgångspunkt för hållbart företagande är att analysera och hantera affärsmöjligheter och risker inom för oss centrala hållbarhetsdimensioner. Våra investeringar ska vara ekonomiskt, socialt samt miljö- och klimatmässigt hållbara. Genom aktiv förvaltning och ansvarsfull finansiering med höga hållbarhetskrav, av våra portföljbolag driver vi utvecklingen mot de globala målen och mer specifikt mot ett antal delmål. På detta sätt kan vi bidra till att realisera de globala målen för hållbar utveckling. För mer information kring hur vi arbetar och vad vi mäter, se vår Ägaranvisning och våra fyra strategiska hållbarhetsmål som finns på vår hemsida.

ANSTÄNDIGA JOBB & EKONOMISK TILLVÄXT

Ett anständigt jobb är vägen för människor att själva lyfta sig ur fattigdom. Jobbskapande är därför centralt i Swedfunds arbete med att utveckla hållbara företag.



SKATT

Skatteintäkter är en självförsörjande nations viktigaste sätt att finansiera landets hållbara utveckling. Därför arbetar vi aktivt med skattefrågan.

JÄMSTÄLLDHET

Först när kvinnor deltar på lika villkor på alla nivåer i samhället kan vi få en hållbar utveckling. Det inkluderar näringslivet. Därför fokuserar Swedfund på jämställdhetsfrågan.



ANTI KORRUPTION

Korruption försvårar fattigdomsbekämpning, hindrar ekonomisk tillväxt och försvårar hållbar utveckling. Därför arbetar Swedfund för att motverka korruption.

MILJÖ OCH KLIMAT

Klimatkrisen behöver få en lösning om vår planet ska fortsätta vara beboelig. Ett fungerande jordklot är därmed en förutsättning också för företagande.



MÄNSKLIGA RÄTTIGHETER

Att förverkliga de mänskliga rättigheterna för alla är grundläggande för att uppnå hållbar utveckling i världen. Mänskliga rättigheter är därför centralt för Swedfunds arbete.

DE GLOBALA MÅLEN FÖR HÅLLBAR UTVECKLING:

- 1 INGEN FATTIGDOM
- 2 INGEN HUNGER
- 3 HÄLSA OCH VÄLBEFINNANDE
- 4 GOD UTBILDNING FÖR ALLA
- 5 JÄMSTÄLLDHET
- 6 RENT VATTEN OCH SANITET
- 7 HÅLLBAR ENERGI FÖR ALLA
- 8 ANSTÄNDIGA ARBETSVILLKOR OCH EKONOMISK TILLVÄXT

- 9 IHÅLLBAR INDUSTRI, INNOVATIONER OCH INFRASTRUKTUR
- 10 MINSKAD OJÄMLIKHET
- 11 HÅLLBARA STÄDER OCH SAMHÄLLEN
- 12 HÅLLBAR KONSUMTION OCH PRODUKTION
- 13 BEKÄMPA KLIMATFÖRÄNDRINGEN
- 14 HAV OCH MARINA RESURSER
- 15 EKOSYSTEM OCH BIOLOGISK MÅNGFALD
- 16 FREDLIGA OCH INKLUDERANDE SAMHÄLLEN
- 17 GENOMFÖRANDE OCH GLOBALT PARTNERSKAP

SWEDFUNDS RESULTAT

SWEDFUND STRÄVAR EFTER att ha en balanse-rad portfölj med avseende på risk, geografi och instrument och det är resultatet av aktier- och fondförsäljningar, aktieutdelningar, räntor och avgifter samt nettot av återföringar respektive nedskrivningar som utgör de avgörande parametrarna för det finansiella resultatet.

Sedan hösten 2016 har bolaget två ekonomiska mål. Bolaget rörelseresultat (EBIT) ska vara positivt samt bolagets kostnader (exklusive nedskrivningar) genom intäkter (exklusive realisationsvinster/förluster och återföringar) ska, på tre års sikt (med start 2016), understiga 0,9. Målen är satta för att stärka bolaget i dess ambition att bedriva verksamheten på ett affärsmässigt och lönsamt sätt, i linje med stämmobeslut om ekonomiska mål.

Swedfunds rörelseresultatet för 2017 (EBIT) uppgick till 50,1 MSEK (1,5 MSEK) och för fjärde kvartalet till 47,7 MSEK (15,6 MSEK). K/I-talet för helåret slutade på 0,97 att jämföras med K/I-talet för 2016 som uppgick till 0,89. Skillnaden beror på valutakursdifferenser. Justerat för valutakursdifferenser minskar bolagets K/I-tal för 2017 från 0,97 till 0,89 d.v.s. är i paritet med K/I talet för 2016 som vid årsslutet inte innehöll några valutakursdifferenser.

Under 2017 har flera delförsäljningar skett av Swedfunds andelar i Pieno Zvaigzdes. Dessa tillsammans med bolagets försäljning av innehavet i sjukhuset Nairobi Women's Hospital står för merparten av årets reavinster om drygt 131 MSEK.

Kvartalets utdelningar uppgick till 0,6 MSEK (7,4 MSEK) och ackumulerat till 17,3 MSEK (13,4 MSEK).

Andelen lån i portföljen fortsätter att öka, vilket starkt bidrar till bolagets positiva utveckling för såväl rörelseresultat som K/I-tal.

RÄNTENETTO	2017	2016	2015	2014	2013
MSEK	71,0	63,7	60,0	44,9	25,4

SWEDFUNDS EKONOMISKA MÅL

EBIT	2017	2016	2016	2016
MSEK	50,1		1,5	
K/I	2017	2017	2016	2016
	0,97	EXKL VALUTAKURSDIFFERENSER	EXKL VALUTAKURSDIFFERENSER	EXKL VALUTAKURSDIFFERENSER
		0,89	0,89	0,89

DEFINITION EBIT:

Rörelseresultat, Resultat före finansiella poster och skatt

DEFINITION K/I:

Kostnader (exklusive nedskrivningar)* genom intäkter (exklusive realisationsvinster)**

*Kostnader för räntor och avgifter, övriga portföljkostnader, övriga rörelsekostnader, övriga externa kostnader, personalkostnader, avskrivningar av materiella anläggningstillgångar.

**Aktieutdelning, intäkter från räntor och avgifter, övriga portföljintäkter och övriga rörelseintäkter.

Återföringar och nedskrivningar av aktier, lån och räntor sker enligt bolagets redovisningsprinciper som i sin helhet framgår av IR 2016 sid 77ff. Under kvartalet har återföringar och nedskrivningar netto uppgått till -11,3 MSEK (-7,7 MSEK). Ackumulerat uppgår återföringar och nedskrivningar netto till -82,4 MSEK (-7,4 MSEK). Swedfund agerar på svåra marknader. Givet Swedfunds uppdrag och verksamhet är återföringar och nedskrivningar en naturlig del av verksamheten. Mot bakgrund av portföljens begränsade storlek tenderar enskilda transaktioner, såväl positiva som negativa, att få stor påverkan på det finansiella resultatet varför utfallen mellan kvartalen och åren kan variera kraftigt.

Övriga portföljintäkter och kostnader avser direkta kostnader hänförliga till aktiva projekt och investeringar. Skillnaden mellan åren förklaras främst av att projektverksamheten för Swedfund Project Accelerator (SPA) som initierades och startades upp under hösten 2016 nu har kommit igång.

Övriga rörelseintäkter och kostnader avser ersättning för Startprogrammet (Swedpartnership), TA (Teknisk Assis-

tans), SPA samt valutakursdifferenser. Förändring mot föregående år förklaras främst av valutakursdifferenser.

Bolagets övriga externa kostnader är något högre i år än föregående år. Bolaget har beslutat att konvertera sin finansiella rapportering från K3 till IFRS (enligt RFR2) från den 1 januari 2018 inklusive jämförelsesiffror för 2017. De ökade övriga externa kostnaderna avser därför främst kostnader för rådgivning i samband med den kommande konverteringen. Även bolagets personalkostnader är högre i år än föregående år och förklaras av att föregående års personalvakanser nu är tillsatta.

Övriga ränteintäkter och kostnader avser avkastning på bolagets "kortfristiga placeringar" och "Kassa och bank". Syftet med dessa tillgångar är uteslutande att stödja affärsverksamheten. Swedfund strävar därför inte att maximera avkastningen på placeringarna, utan att förvalta den på ett tryggt sätt med låg risk. Förutsättningarna på finansmarknaden med negativa marknadsräntor gör att avkastningen blir negativ.

FINANSIERINGSVERKSAMHETEN

Swedfund finansieras, med undantag för Swed-partnership (SWP), medel för teknisk assistans (TA) samt Swedfund Project Accelerator (SPA), i sin helhet med eget kapital.

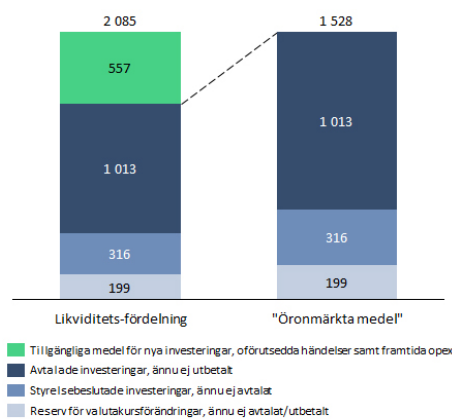
Företagets finansiella ställning är god. Soliditeten uppgår till 76,6 % (75,9 %). Bolaget har under året erhållit ett kapitaltillskott om 400 MSEK (400 MSEK). De kortfristiga skulderna uppgår till 5,6 % (7,9 %) av balansomslutningen. Portföljinvesteringarnas andel av balansomslutningen uppgår till 39,6 % (41,2 %). Om hänsyn även tas till "öronmärkta", ännu ej utbetalade investeringar uppgår portföljinvesteringarnas andel av balansomslutningen till 65,2 % (62,6 %).

För att begränsa företagets valutarisker och ränterisker i samband med utlåning i utländsk valuta, valutasäkras utlåningen genom att göra motsvarande upplåning hos Svensk Exportkredit. Upplåningen uppgår per sista december till 1 211 MSEK (1 177 MSEK) och är i sin helhet pantsatt till Svensk Exportkredit.

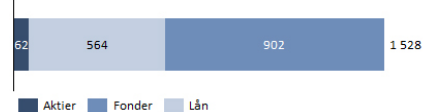
Swedfunds egna medel uppgår till 2 085 MSEK (1 772 MSEK) och består av kassa och bank och ej pantsatta kortfristiga placeringar. De egna medlen disponeras enligt illustrationen till höger.

De reserverade medlen, s.k. "öronmärkta medel", för bolagets beslutade och avtalade investeringar uppgick till 1 528 MSEK (1 171 MSEK) och fördelar sig på investeringsform, sektor och geografi enligt illustrationen till höger. Beslutade och avtalade investeringar betalas ofta ut i delbetalningar över flera år. Likvida medel måste därmed reserveras både för beslutade och avtalade investeringar för att bolaget säkert ska fullgöra sina åtaganden i samband med utbetalning.

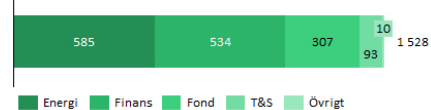
Bolagets finansiella resultat och ställning redovisas i efterföljande resultat- och balansräkning, rapport över eget kapital, kassaflödesanalys samt tillhörande noter med redovisningsprinciper.



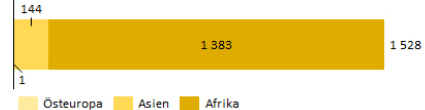
Investeringsform



Sektor



Geografi



SWEDFUND PROJECT ACCELERATOR, TEKNISK ASSISTANS, SWEDPARTNERSHIP

SWEDFUND PROJECT ACCELERATOR

Under sista kvartalet 2017 initierades ytterligare ett projekt inom ramen för Swedfund Project Accelerator, vilket medför att totalt åtta projekt är pågående. Inflödet av nya projektförslag är fortsatt gott. Knappt ett av tio inkommande förslag leder till ett engagemang där Swedfund bidrar med finansiering till projektutvecklande insatser.

Det första projektet som initerats genom Swedfund Project Accelerator kommer att avslutas i januari 2018. Slutrapporten sammanställs under december 2017 för att sedan presenteras i samband med ett seminarium i januari. Projektet handlar om hållbara urbana transporter i Abidjan, Elfenbenskusten.

I början av december tillfördes verksamheten 5 MSEK från Exportstrategin som kan användas under 2018. Två regeringsbeslut fattades även senare i december där ytterligare medel för 2018 tillförs. Swedfund inväntar underlag som bekräftar besluten och storleken på tillskotten. Sedan tidigare har verksamheten rekviderat sammanlagt 52 MSEK under 2016 och 2017.

Swedfund Project Accelerator syftar till att stötta utvecklingen av hållbara projekt i DAC-länder så att fler sådana kan utvecklas och implementeras. Med "hållbara projekt" avses projekt som är ekonomiskt, socialt och miljömässigt hållbara.

Swedfund Project Accelerator, övergripande projektstatus

Aggregerat:

	Antal	Est. budget
Totalt antal inkomna projektförslag	91	-
Totalt aktiva projekt med Concept Clearance	8	41 MSEK*
Fördelning av aktiva projekt per fas:		
Uppstart: projekt med åtaganden gentemot 3:e part	7	36 MSEK*
Genomförande: Projekt med pågående förstudier/insatser	1	4 MSEK
Genomförda/avslutade insatser	0	0

* Kostnadsuppskattning av konsultinsats för genomförda av förstudier eller annan projektunderstödjande insats

MEDEL FÖR TEKNISK ASSISTANS

Medel för Teknisk Assistans används för att stärka utvecklingsresultat i portföljbolagen genom insatser inom samtliga tre fundament. TA-medel ska primärt användas för att stärka Swedfunds arbete med jämställdhet, miljö och klimat och får användas i samtliga länder där Swedfund från tid till annan får investera i enlighet med gällande ägaranvisning. För 2017 har Swedfund tilldelats 10 MSEK för Teknisk Assistans.

Under sista kvartalet 2017 initierades två nya projekt i våra portföljbolag med hjälp av medel för teknisk assistans, vilket medför att totalt 7 projekt har godkänts under året. Under sista kvartalet godkändes även tre tilläggsansökningar i redan pågående projekt. Besluten består bl.a. i en utvärdering av utvecklings-effekterna i ett av våra portföljbolag, upphandling av en finansiell konsult för att genomföra en översyn i ett av Swedfunds portföljbolag samt anlita av tolk för genomförandet av Women4Growth workshop hos Bayport Financials, Mozambique.

Under 2018 kommer Swedfund tilldelas 20 MSEK för Teknisk Assistans.

SWEDPARTNERSHIP

Swedpartnership lämnar etableringsstöd genom avskrivningslån till svenska SME-bolag för satsningar i Swedfunds verksamhetsländer. Verksamheten som innefattar myndighetsutövning finansieras i sin helhet av svenska staten genom särskild medelstilldelning.

Läs mer om Swedpartnership på www.swedfund.se

Under kvartalet har 11 lån om totalt 10 133 TSEK avskrivits.

Under kvartalet avtalade avskrivningslån:

	Belopp	Region	Andel
TSEK	3 100	Afrika	30 %
TSEK	4 703	Asien	46 %
TSEK	2 470	Östeuropa	24 %
Totalt	10 272		

Under kvartalet utbetalda avskrivningslån:

	Belopp	Region	Andel
TSEK	1 189	Afrika	20 %
TSEK	2 571	Asien	43 %
TSEK	2 246	Östeuropa	37 %
Totalt	6 006		

Under 2017 har 19 lån om totalt 18 305 TSEK avskrivits.

Under 2017 avtalade avskrivningslån:

	Belopp	Region	Andel
TSEK	6 603	Afrika	23 %
TSEK	15 097	Asien	53 %
TSEK	6 750	Östeuropa	24 %
Totalt	24 450		

Under 2017 utbetalda avskrivningslån:

	Belopp	Region	Andel
TSEK	4 006	Afrika	19 %
TSEK	10 921	Asien	52 %
TSEK	6 022	Östeuropa	29 %
Totalt	20 950		

RESULTAT- RÄKNING

BELOPP I TSEK	NOT	2017 OKT - DEC	2016 OKT - DEC	2017 JAN - DEC	2016 JAN - DEC
Aktieförsäljning, netto	1,2	57 046	-48	131 225	-2 885
Aktieutdelning	1	615	7 406	17 323	13 399
Räntor och avgifter, netto	1,3	20 332	19 626	70 964	63 687
Netto återföringar resp nedskrivningar av portföljinvesteringar	4	-11 319	-738	-82 368	-7 380
Övriga portföljintäkter/sålda tjänster		172	5 774	357	6 804
Övriga portföljkostnader	5	-2 654	-1 058	-7 898	-4 259
Övriga rörelseintäkter/kostnader	5	5 042	3 601	710	5 301
BRUTTORESULTAT		69 234	34 563	130 313	74 667
Övriga externa kostnader	5	-6 674	-5 617	-22 606	-20 101
Personalkostnader	5	-14 585	-13 103	-56 510	-51 928
Avskrivningar av materiella anläggningstillgångar		-294	-276	-1 077	-1 103
RÖRELSERESULTAT		47 682	15 568	50 121	1 534
RESULTAT FRÅN FINANSIELLA POSTER					
Räntekostnader och liknande resultatposter		-3 543	-3 550	-14 694	-8 787
RESULTAT EFTER FINANSIELLA POSTER		44 139	12 018	35 426	-7 253
RESULTAT FÖRE SKATT					
		44 139	12 018	35 426	-7 253
Skatt på periodens resultat	6	-9 572	-35 383	-9 572	-35 383
PERIODENS RESULTAT		34 567	-23 365	25 854	-42 636

BALANS- RÄKNING

TILLGÅNGAR

BELOPP I TSEK	2017-12-31	2016-12-31
ANLÄGGNINGSTILLGÅNGAR		
MATERIELLA ANLÄGGNINGSTILLGÅNGAR		
Förbättringsutgifter på annans fastighet	1 724	2 155
Inventarier	1 332	1 877
	3 056	4 032
FINANSIELLA ANLÄGGNINGSTILLGÅNGAR		
Andra långfristiga värdepappersinnehav	1 514	1 666
Uppskjuten skattefordran	528	10 100
	2 042	11 766
SUMMA ANLÄGGNINGSTILLGÅNGAR	5 098	15 798
OMSÄTTNINGSTILLGÅNGAR		
INVESTERINGAR I PORTFÖLJFÖRETAG		
Aktier	1 080 524	990 343
Lånefordringar	1 282 549	1 260 191
	2 363 073	2 250 534
KORTFRISTIGA FORDRINGAR		
Kundfordringar	3 832	2 439
Övriga fordringar	41 111	39 915
Förutbetalda kostnader och upplupna intäkter	114 776	49 258
	159 718	91 612
KORTFRISTIGA PLACERINGAR	3 310 023	3 008 035
KASSA OCH BANK	127 957	95 458
SUMMA OMSÄTTNINGSTILLGÅNGAR	5 960 771	5 445 639
SUMMA TILLGÅNGAR	5 965 869	5 461 437

BALANS- RÄKNING

EGET KAPITAL OCH SKULDER

BELOPP I TSEK	2017-12-31	2016-12-31
EGET KAPITAL		
Aktiekapital	50 000	50 000
Reservfond	540 000	540 000
	590 000	590 000
Balanserat resultat	3 954 652	3 597 288
Årets resultat	25 854	-42 636
	3 980 506	3 554 652
SUMMA EGET KAPITAL	4 570 506	4 144 652
AVSÄTTNINGAR		
Avsättning för pensionsförpliktelser	1 217	1 369
LÅNGFRISTIGA SKULDER		
Skulder till kreditinstitut	1 057 355	881 363
	1 057 355	881 363
KORTFRISTIGA SKULDER		
Skulder till kreditinstitut, kortfristig del	154 068	295 758
Leverantörsskulder	2 979	2 221
Skatteskulder	9 449	9 815
Övriga skulder	83 324	74 096
Upplupna kostnader och förutbetalda intäkter	86 972	52 163
	336 792	434 053
SUMMA AVSÄTTNINGAR OCH ÖVRIGA SKULDER	1 395 363	1 316 785
SUMMA EGET KAPITAL OCH SKULDER	5 965 869	5 461 437

EGET KAPITAL

BELOPP I TSEK	AKTIE- KAPITAL	RESERV- FOND	BALANSERAT RESULTAT	ÅRETS RESULTAT	SUMMA EGET KAPITAL
EGET KAPITAL 2014-12-31	50 000	540 000	3 257 895	-62 629	3 785 267
Vinstdisposition enligt beslut av årets bolagsstämma:			-62 629	62 629	-
Årets resultat				2 020	2 020
EGET KAPITAL 2015-12-31	50 000	540 000	3 195 267	2 020	3 787 288
Vinstdisposition enligt beslut av årets bolagsstämma:			2 020	-2 020	-
Kapitaltillskott			400 000		400 000
Årets resultat				-42 636	-42 636
EGET KAPITAL 2016-12-31	50 000	540 000	3 597 288	-42 636	4 144 651
Vinstdisposition enligt beslut av årets bolagsstämma:			-42 636	42 636	-
Kapitaltillskott			400 000		400 000
Årets resultat				25 854	25 854
EGET KAPITAL 2017-12-31	50 000	540 000	3 954 652	25 854	4 570 506

Aktiekapitalet består av 50 aktier med kvotvärdet 1 000.

KASSAFLÖDES- ANALYS

BELOPP I TSEK	2017 OKT - DEC	2016 OKT - DEC	2017 JAN - DEC	2016 JAN - DEC
DEN LÖPANDE VERKSAMHETEN				
Resultat efter finansiella poster	44 142	12 020	35 436	-7 244
Justeringar för poster som inte ingår i kassaflödet	14 984	21 239	85 899	78 616
	59 125	33 259	121 334	71 373
Betald skatt	1 255	1 320	-366	-79
KASSAFLÖDE FRÅN DEN LÖPANDE VERKSAMHETEN FÖRE FÖRÄNDRINGAR AV RÖRELSEKAPITAL	60 380	34 579	120 968	71 294
Kassaflöde från förändringar i rörelsekapital				
Ökning(-)/Minskning(+) av investeringar i portfölj företag	-104 750	-309 862	-205 803	-510 163
Ökning(-)/Minskning(+) av rörelsefordringar	-70 030	-4 715	-66 732	-179
Ökning(+)/Minskning(-) av rörelseskulder	7 137	-8 739	11 536	-32 973
KASSAFLÖDE FRÅN DEN LÖPANDE VERKSAMHETEN	-107 263	-288 737	-140 031	-472 021
INVESTERINGSVERKSAMHETEN				
Förvärv av materiella anläggningstillgångar	-101	-1	-101	-1
Försäljning av materiella anläggningstillgångar	-72	-	-	-
Investeringar i (-)/avyttring av (+) finansiella tillgångar	-	-251 772	-	-381 379
Avyttring/minskning av finansiella tillgångar	3 762	-	10 686	-
KASSAFLÖDE FRÅN INVESTERINGSVERKSAMHETEN	3 589	-251 773	10 585	-381 380
FINANSIERINGSVERKSAMHETEN				
Erhållna aktieägartillskott	-	-	400 000	400 000
Minskning(-)/Ökning(+) av låneskulder	18 735	240 116	43 088	329 158
KASSAFLÖDE FRÅN FINANSIERINGSVERKSAMHETEN	18 735	240 116	443 088	729 158
PERIODENS KASSAFLÖDE	-84 938	-300 394	313 645	-124 243
LIKVIDA MEDEL VID PERIODENS BÖRJAN	2 170 383	2 072 195	1 771 801	1 896 044
LIKVIDA MEDEL VID PERIODENS SLUT	2 085 445	1 771 801	2 085 445	1 771 801

KASSAFLÖDES- ANALYS forts.

TILLÄGGSUPPLYSNINGAR TILL KASSAFLÖDESANALYS

BELOPP I TSEK	2017 OKT - DEC	2016 OKT - DEC	2017 JAN - DEC	2016 JAN - DEC
BETALDA RÄNTOR OCH ERHÅLLEN UTDELNING I DEN LÖPANDE VERKSAMHETEN				
Erhållen utdelning	615	7 406	17 323	13 399
Erhållen ränta	28 794	40 526	89 204	89 986
Erlagd ränta	-10 412	-5 667	-29 899	-17 438
Likvida medel består av:				
Kassa och Bank*	21 887	21 285	21 887	21 285
Ej pantsatta kortfristiga placeringar	2 063 557	1 750 517	2 063 557	1 750 517
SUMMA	2 085 445	1 771 801	2 085 445	1 771 801

* Posten har reducerats med bankräkning under Ställda säkerheter samt med likvida medel avseende Swedpartnership, TA-medel och Swedfund Project Accelerator (uppgående till 105 843 TSEK).

NOTER

MED REDOVISNINGSPRINCIPER

(Belopp i TSEK om inget annat anges)

ALLMÄNNA REDOVISNINGSPRINCIPER

Bolagets delårsrapport är upprättad med tillämpning av årsredovisningslagen och Bokföringsnämndens allmänna råd BFNR 2012:1 årsredovisning och koncernredovisning (K3). Swedfund utgör inte en koncern, varför bolaget inte redovisar och tillämpar IFRS. Detta är en avvikelse ifrån ägarens grundprincip för extern rapportering för företag med statligt ägande. Se sid 23 för mer information om vår redovisning.

För att öka läsbarheten av resultaträkningen och ge en mer rättvisande bild används inte de rubriker och poster som anges i årsredovisningslagen eller FARs vägledning om årsredovisningen. Kostnader direkt hänförliga till respektive intäkt redovisas netto med angivande av de i nettot ingående posterna.

Kapitalförsäkringar redovisas brutto som finansiella anläggningstillgång och som avsättning.

Bolaget har erhållit medel för teknisk assistans (TA), startprogrammen (Swedpartnership) och Swedfund Project Accelerator från svenska staten. Hur medlen påverkat resultaträkningen redovisas i not 5.

REDOVISNINGS- OCH VÄRDERINGSPRINCIPER

INTÄKTER

Aktieförsäljning redovisas när aktieöverlåtelse sker i enlighet med försäljningsvillkoren samt till det belopp likviden förväntas inflyta.

Erhållen utdelning redovisas när rätten att erhålla utdelning bedöms som säker. Intäkter från aktieförsäljningar och utdelningar är hänförliga till bolagets aktieinnehav. Ränteintäkter och räntekostnader redovisas med tillämpning av effektivräntemetoden. Ränteintäkter hänförs sig till bolagets utlåning. Tillhörande räntekostnader hänförs sig till upplåningen för att skydda bolaget från valutakursförändringar.

SKATTEFORDRAN

Uppskjuten skattefordran avseende underskottsavdrag eller andra framtida skattemässiga avdrag redovisas i den utsträckning det är sannolikt att avdraget kan avräknas mot överskott vid framtida beskattning. En värdering av posten görs löpande.

LÅNEFORDRINGAR

I lånefordringar ingår kapitaliserade räntor vilket utgörs av ränteintäkter som ännu inte har fallit till betalning och därmed adderats till lånefordringen.

KASSAFLÖDESANALYS

Kassaflödesanalysen är upprättad enligt indirekt metod. Med likvida medel avses kortfristiga placeringar och bankmedel exklusive för upplåning i lämnad pant. Kassaflödesanalysen exkluderar

TA, Swedpartnership och faciliteten Strategisk Projektutveckling varvid jämförelsesiffrorna har justerats.

ÖVRIGT

Övriga redovisnings- och värderingsprinciper överensstämmer med IR2016 sid 90 ff.

NOT 1**INTÄKTSFÖRDELNING PER GEOGRAFISKT OMRÅDE OCH INTÄKTSSLAG**

INTÄKTSFÖRDELNING PER GEOGRAFISK MARKNAD	2017 OKT - DEC	2016 OKT - DEC	2017 HELÅR	2016 HELÅR
Afrika	90 546	28 735	231 757	67 184
Asien	3 617	22 767	25 760	52 686
Latinamerika	880	6 944	7 431	9 823
Östeuropa	2 626	-1 382	44 082	13 247
	97 669	57 064	309 031	142 939

INTÄKTSFÖRDELNING PER INTÄKTSSLAG	2017 OKT - DEC	2016 OKT - DEC	2017 HELÅR	2016 HELÅR
Aktieförsäljningar	68 717	19 011	193 798	43 810
Aktieutdelning	615	7 406	17 323	13 399
Ränteintäkter	28 165	24 873	97 553	78 926
Övriga portföljintäkter / sålda tjänster	172	5 774	357	6 804
	97 668	57 064	309 031	142 939

NOT 2**UNDER ÅRET SÅLDA/AVVECKLADE AKTIEINVESTERINGAR**

	2017 OKT - DEC	2016 OKT - DEC	2017 HELÅR	2016 HELÅR
Totalt kostnad sålda aktier	-11 671	-35 948	-95 587	-69 218
Nedskrivet värde sålda aktier	-	16 889	33 013	22 523
Årets kostnad sålda aktier	-11 671	-19 059	-62 574	-46 695
Erhållen likvid	68 717	19 011	193 798	43 810
ÅRETS REALISATIONSVINST/FÖRLUST	57 046	-48	131 225	-2 885

NOT 3**RÄNTOR OCH AVGIFTER**

	2017 OKT - DEC	2016 OKT - DEC	2017 HELÅR	2016 HELÅR
Räntor projektlån	25 238	21 161	91 469	69 143
Löftesprovision	2 927	3 712	6 084	9 783
Räntekostnader	-7 833	-5 246	-26 589	-15 239
Netto räntor och avgifter	20 332	19 627	70 964	63 687

NOT 4

NETTO ÅTERFÖRINGAR RESP NEDSKRIVNINGAR AV PORTFÖLJINVESTERINGAR

	2017 OKT - DEC	2016 OKT - DEC	2017 HELÅR	2016 HELÅR
Återföringar	7 711	19 120	14 035	73 983
Nedskrivningar	-19 029	-19 859	-96 403	-81 363
Netto återföringar och nedskrivningar	-11 319	-738	-82 368	-7 380

NOT 5

ETABLERINGSSTÖD (SWEDPARTNERSHIP), TEKNISK ASSISTANS OCH SWEDFUND PROJECT ACCELERATOR

SWEDPARTNERSHIP	2017 OKT - DEC	2016 OKT - DEC	2017 HELÅR	2016 HELÅR
SE POST I RESULTATRÄKNINGEN				
Övriga rörelseintäkter	1 155	819	3 969	3 410
Övriga externa kostnader	-277	-241	-812	-771
Personalkostnader	-878	-578	-3 157	-2 639
	0	0	0	0

TEKNISK ASSISTANS	2017 OKT - DEC	2016 OKT - DEC	2017 HELÅR	2016 HELÅR
SE POST I RESULTATRÄKNINGEN				
Övriga rörelseintäkter	1 367	1 086	3 098	2 293
Övriga rörelsekostnader	-1 014	-1 004	-2 445	-2 044
	353	82	653	249

SWEDFUND PROJECT ACCELERATOR	2017 OKT - DEC	2016 OKT - DEC	2017 HELÅR	2016 HELÅR
SE POST I RESULTATRÄKNINGEN				
Övriga rörelseintäkter	2 237	536	6 164	536
Övriga portföljkostnader	-1 548	-87	-4 367	-87
Övriga externa kostnader	-303	-42	-382	-42
Personalkostnader	-386	-407	-1 415	-407
	0	0	0	0

NOT 6

SKATTEKOSTNADER

SKATT I RESULTATRÄKNINGEN	2017	2016
Aktuell skatt	-	11 532
Förändring av uppskjuten skatt	9 572	23 851
Summa redovisad skatt	9 572	35 383
AVSTÄMNING AV EFFEKTIV SKATTESATS		
Redovisat resultat före skatt	35 426	-7 253
Skatt på redovisat resultat enligt gällande skattesats (22%)	7 794	-1 596
SKATTEEFFEKT AV:		
Ej skattepliktig utdelning	-1 912	-2 508
Ej avdragsgill nedskrivningar finansiella tillgångar	11 255	17 900
Ej skattepliktig återföring nedskrivning finansiella tillgångar	-2 053	-16 276
Ej skattepliktiga realiserade kapitalvinster	-24 480	-
Ej avdragsgilla realiserade kapitalförluster	300	5 590
Avdragsgill realiserad förlust lånefordran	-	-14 138
Ej avdragsgilla övriga kostnader	285	208
Avdragsgilla kostnader från tidigare år	-68	-75
Rättelse av tidigare års beskattning till följd av ändrad skattemässig status	-	11 532
Justering av uppskjuten skatt till följd av ändrad skattemässig status	-	23 851
Ej aktiverat underskott årets resultat	8 879	10 896
Nedskrivning uppskjuten skatt	9 572	-
REDOVISAD SKATT	9 572	35 383
Effektiv skattesats	27%	-

Se även noter med redovisningsprinciper på sid 18.

NOT 7

STÄLLDA PANTER OCH EVENTUALFÖRPLIKTELSE

STÄLLDA SÄKERHETER FÖR SKULDER TILL KREDITINSTITUT	2017-12-31	2016-12-31
Obligationer och andra värdepapper	1 246 466	1 257 518
Bankräkningar	227	137
	1 246 693	1 257 655
ÖVRIGA STÄLLDA PANTER OCH SÄKERHETER		
Pantsatta kapitalförsäkringar	1 217	1 369
EVENTUALFÖRPLIKTELSE		
Kontrakterade ej utbetalda portföljåtaganden	1 012 861	832 414
	1 012 861	832 414

VDs UNDERSKRIFT

DELÅRSRAPPORT

Delårsrapporten är fastställd av Swedfunds styrelse. Styrelsen försäkrar att rapporten ger en rättvisande översikt av bolagets verksamhet, ställning och resultat samt beskriver väsentliga risker och osäkerhetsfaktorer som bolaget står inför.

REVISION

Rapporten har inte varit föremål för revision.

VERKSTÄLLANDE DIREKTÖR INTYGAR härmed

å styrelsens vägnar att kvartalsrapporten ger en rättvisande översikt av bolagets verksamhet, ställning och resultat samt beskriver väsentliga risker och osäkerhetsfaktorer som bolaget står inför.

Stockholm 2018-02-15

GERTH SVENSSON

TILLFÖRORDNAD VD

INFORMATION OM REDOVISNINGEN

REDOVISNINGSPROFIL

Denna delårsrapport är upprättad i enlighet med god redovisningssed för statliga bolag (Riktlinjer för extern rapportering för företag med statligt ägande). Lämnade uppgifter stämmer med de faktiska förhållandena och ingenting av väsentlig betydelse är utelämnat som skulle kunna påverka den bild av bolaget som skapats av delårsrapporten.

Likt föregående delårsrapporter har vi inspirerats av International Integrated Reporting Council's (IIRC) ramverk <IR> för integrerad redovisning.

I rapporten utgör hållbarhetsredovisningen en integrerad del av den finansiella redovisningen och vice versa.

HÅLLBARHETSREDOVISNINGENS RAMVERK

Vi tillämpar för den årliga redovisningen Global Reporting Initiative's (GRI) redovisningsramverk för hållbarhetsredovisning, version G4, samt GRI G4 Sector Disclosures, Financial Services, på nivån Core. Denna rapport utgör inte någon fullständig hållbarhetsredovisning i enlighet med GRI, utan är en uppdatering avseende de väsentliga områden som redovisats i Swedfunds integrerade redovisning 2016 (IR 2016). Rapporterna utgör således ett komplement till den Integrerade redovisningen 2016 och ska läsas tillsammans med denna. Kriterierna som har tillämpats för att upprätta rapporten har tagit sin utgångspunkt i IR 2016.

DEN FINANSIELLA REDOVISNINGENS RAMVERK

Swedfund följer i den finansiella redovisningen såväl Årsredovisningslagens regelverk som bokföringsnämndens allmänna råd 2012:1 och Svensk kod för Bolagsstyrning. Se avsnitt Noter

med redovisningsprinciper, sid 18, för mer detaljerad information, samt IR 2016 sid 90ff.

Swedfund har för avsikt att konvertera sin finansiella rapportering från K3 till IFRS och RFR 2 från den 1 januari 2018 med jämförelsesiffror för 2017. Vid konvertering till IFRS ska redovisning i juridisk person följa Rådet för finansiell rapporterings rekommendation RFR 2 Redovisning för juridiska personer. Swedfund ska därmed tillämpa en rad undantag från IFRS i egenskap av sin status som juridisk person. Bortsett från dessa undantag ska Swedfund upprätta sina finansiella rapporter i enlighet med de regler som föreskrivs av EU antagna IFRS. Det gäller även de nya standarder som kommer att införas 2018 och 2019, vilka utgörs av IFRS 15, IFRS 16 och IFRS 9 Finansiella instrument.

VÄSENTLIGHETSANALYS

Denna rapport är i första hand en lägesrapport riktad till vår ägare och övriga intressentgrupper som följer vår verksamhet. Rapporten innehåller information som visar Swedfunds arbete som utvecklingsfinansiär under årets fjärde kvartal.

Vår investeringsverksamhet bygger på tre fundament – Samhällsutveckling, Hållbarhet och Finansiell bärkraft – och en långsiktighet i våra engagemang. Fokus för rapporten är de väsentliga händelserna under kvartalet; vilka vi bedömer som viktiga för att vi ska uppnå vårt uppdrag och de resultat

vi eftersträvar i de tre fundamenten. Tidshorisonten för enskilda investeringar är 7-10 år.

Rapporten beskriver händelser främst under årets fjärde kvartal varför resultat inte omedelbart kan tillskrivas olika insatser under perioden.

Det är vår övertygelse att det aktiva påverkansarbete som vi på olika sätt bedriver, på sikt bidrar till vår strävan att uppnå de strategiska hållbarhetsmålen inom samtliga tre fundament.

RAPPORTERINGSDATUM 2018

Swedfund följer statens riktlinjer för extern rapportering för företag med statligt ägande, med undantag för den avvikelser som beskrivs på sid 18 under Allmänna redovisningsprinciper.

KONTAKTPERSONER

Kontaktpersoner avseende rapporten är, för den finansiella informationen Helene Lundkvist, Director Finance and Administration och för hållbarhetsinformationen och frågor om den integrerade redovisningen i sin helhet Karin Kronhöffer, Director Strategy and Communication.

Fotot på framsidan visar en av Husk Power Systems kunder i Indien. Copyright: Husk Power Systems.

INTEGRATED REPORTING <IR>



Signatory of:

