



Delårsrapport 2023

Andra kvartalet, april - juni 2023

Swedfund

Sammandrag

Swedfund är Sveriges utvecklingsfinansiär och ska bidra till minskad fattigdom genom hållbara investeringar i världens fattigaste länder. Vi spelar en viktig roll i biståndet och i genomförandet av Agenda 2030.

Andra kvartalet 2023

- Resultat från investeringsverksamheten: 195 MSEK
- EBIT: 162 MSEK
- EBIT exkl. för valutaeffekter: 31 MSEK¹
- Nya (avtalade) investeringar: 896 MSEK (5 st)
- Avvecklade investeringar: -

¹ EBIT exkl. valutaeffekter är ett alternativt nyckeltal, för ytterligare information hänvisas till Not 5.

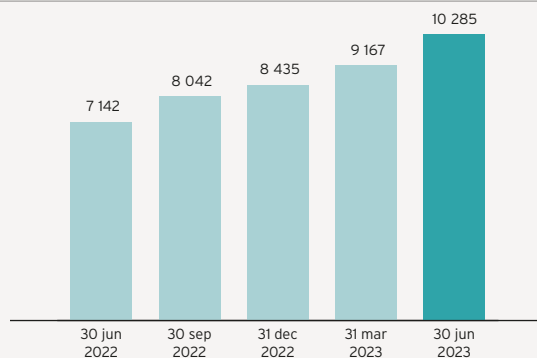
² Avser anskaffningsvärde i MSEK.

Första halvåret 2023

- Resultat från investeringsverksamheten: 214 MSEK
- EBIT: 150 MSEK
- EBIT exkl. för valutaeffekter: 13 MSEK¹
- Nya (avtalade) investeringar: 1 728 MSEK (8 st)
- Avvecklade investeringar: 104 MSEK² (1 st)

Kontrakterad portfölj inkl. övervärden (MSEK)

	2023-06-30	2022-12-31
Kontrakterade, ej utbetalda investeringar	4 846	3 574
Övervärde aktier och fondandelar	783	740
Bokfört värde	4 656	4 121
Total	10 285	8 435



Vi är en ledande bistandsaktör inom utvecklingsfinansiering

Swedfund är ett statligt bolag som förvaltas av Finansdepartementet



Ökat fokus på finansiering av återuppbyggnaden av Ukraina

Swedfunds rapporterade rörelseresultat (EBIT) exkluderat för valutaeffekter uppgick i det andra kvartalet till 31 MSEK och för hela det första halvåret 2023 är motsvarande resultat 13 MSEK. Det positiva rörelseresultatet är till största del drivet av en fortsatt stark tillväxt för löpande intäkter från räntenetto och utdelningar.

TOTALA VÄRDET av den kontrakterade portföljen fortsätter också att öka och uppgår vid periodens slut till ca SEK 10,2 miljarder. Ökningen i portföljvärde kan till övervägande del förklaras av fem nya kontrakterade investeringar under det andra kvartalet samt en viss påverkan från valutaomräkning.

Det andra kvartalet har präglats av fortsatt osäkerhet i den globala ekonomin. Många utvecklingsländer pressas av hög inflation och rekordhöga skuldnivåer. Världsbanken räknar med att i slutet av 2024 kommer inkomstillväxten per capita i ungefär en tredjedel av utvecklingsländerna att vara lägre än den var före pandemin. Låginkomstländer spenderar endast en mycket liten del av sina offentliga intäkter på sina mest utsatta medborgare - knappt 3 procent av BNP. I dag tar räntebetalningarna en allt större del av resurserna - mer än en femtedel av intäkterna i många länder framför allt i Afrika - vilket gör att de har ett litet finanspolitiskt utrymme för att hantera nästa chock eller göra de investeringar som krävs för att stödja ekonomisk tillväxt.

Under det andra kvartalet har även diskussionen kring situationen i Ukraina och hur olika aktörer kan bidra till finansieringen av landets återuppbyggnad intensifierats. Sedan den ryska invasionen inleddes har Ukraina förlorat 15 års utveckling och sju miljoner människor har tvingats in i fattigdom.

Miljoners människor saknar eller har begränsad tillgång till energi, uppvärmning, vatten och sjukvård. Viktigt infrastruktur som vägar, elnät, broar och dammar har förstörts eller skadats i ryska attacker. Uppdaterade beräkningar från Världsbanken, EU, FN och den ukrainska regeringen uppskattar den totala kostnaden för återuppbyggnad i Ukraina till 411 miljarder USD under nästkommande tio år – en siffra som anses vara ett minimum då förluster och skador tillkommer för varje dag som kriget pågår.

Ukrainas ekonomi behöver fortsatt vara motståndskraftig och uthållig och det är av stor betydelse att man har lyckats påbörja arbetet med återuppbyggnad redan nu. Återuppbyggnaden av Ukraina kommer också att vara en möjlighet att modernisera Ukrainas ekonomi.

Ukraina har välutbildad arbetskraft och en stark industriell bas att bygga ifrån och uthålligheten i den privata sektorn har visat sig mycket hög. Enligt en rapport från EBRD har mer än hälften alla av små- och medelstora företag bibehållit eller ökat aktivitetsnivån jämfört med före kriget och endast 6 procent har tvingats till nedläggning.

Ett bra exempel på detta är IT-sektorn som snabbt har anpassat sig och växte med 6 procent under 2022. Jag är mycket stolt över att Swedfund tillsammans med ett antal andra utveck-

”

Enligt en rapport från EBRD har mer än hälften av alla små- och medelstora företag i Ukraina bibehållit eller ökat aktivitetsnivån jämfört med före kriget och endast 6 procent har tvingats till nedläggning.

lingsfinansiärer investerat i små- och medelstora IT-företag i Ukraina via fonden Horizon Capital. Syftet med investeringen är att bidra med tillväxtkapital till en sektor med stor potential och kompetens och därmed skapa förutsättningar för jobbskapande, framför allt för unga, samt för ökade exportintäkter och inflöde av hårdvaluta.

I slutet av april besökte jag Kyiv och jag är djupt imponerad av de företag jag mötte och deras arbete för att anpassa och utveckla sina verksamheter trots kriget. President Zelensky närvarade vid undertecknandet av investeringen och underströk vikten av att investerare som Swedfund visar att det är möjligt att genomföra investeringar i Ukraina.

I juni undertecknade Swedfund, EBRD och ett stort antal andra utvecklingsfinansiärer ett samarbetsavtal kring en investeringsplattform i Ukraina. Syftet är att genom att samordna och dela risk kunna skala upp investeringsvolymerna. Samarbetsavtalet skapar också förutsättningar för mer resurseffektiva arbetssätt, förenkling för ukrainska motparter då en DFI kommer företräda de övriga. Att snabbt och effektivt kunna skala upp investeringar kommer vara viktigt.

Investeringen i Horizon och etablerandet av en investeringsplattform för Ukraina är båda bra exempel på utvecklingsfinansiärers viktiga roll att tillhandahålla långsiktigt och riskvilligt kapital och över tid skapa förutsättningar för mobilisering av kapital.

Under det andra kvartalet har Swedfund även kvalificerat ett antal investeringsmöjligheter där garantier under European Fund for Sustainable Development Plus (EFSD+) kan användas. EFSD+ är ett viktigt verktyg inom EU strategin Global Gateway som syftar till att mobilisera kapital till hållbara investeringar i infrastruktur. Jag ser fram emot att genom garantierna, som fokuserar på områden avgörande för uppfyllandet av Agenda 2030, kunna bidra till att ytterligare kapital mobiliseras för utveckling av den privata sektorn i utvecklingsländer i en tid då det behövs som mest.

Swedfund har en fortsatt hög investeringstakt, en växande organisation och med ett ökat kapitaltillskott står vi väl rustade för tillväxt och för att fortsätta möta behoven i utvecklingsländer.

Maria Håkansson

VD

Stockholm, 1 augusti 2023



Om investeringsverksamheten



Portföljen

Swedfunds strategi innebär att göra investeringar inom tre prioriterade sektorer; Energi & klimat, Finansiell inkludering och Hållbara tillväxtföretag. Hälsa som tidigare varit en egen sektor ingår nu som en tematisk del inom den nya sektorn Hållbara tillväxtföretag. Arbetet med att utveckla portföljen har under det första halvåret 2023 fortsatt i enlighet med strategin.

Covid-19 pandemin hade länge en tydlig påverkan på Swedfunds verksamhet och investeringsportfölj, bland annat genom att investeringsprocesserna generellt sett tog längre tid att genomföra vilket medförde en något lägre volym avtalande investeringar. Under 2022 ökade antalet investeringsbeslut och kontrakterade investeringar kraftigt och den trenden har fortsatt under de två inledande kvartalen av 2023.

Under det andra kvartalet 2023 har sammanlagt fem (5) investeringar kontrakterats, där samtliga avtal i perioden avser fondinvesteringar. Det totala kontraktsvärdet för de avtalande investeringarna i perioden uppgår till ca 85 MUSD eller motsvarande ca 900 MSEK. Under det andra kvartalet har inget portföljinnehav avslutats och antalet innehav i portföljen uppgår per 30 juni till 71 att jämföra med 64 vid årets början.

Det bokförda värdet på Swedfunds portfölj av aktier, fondandelar och lån uppgick per 30 juni till 4 656 MSEK (4 121). Orealiserade övervärden på aktier och fondandelar uppgick samtidigt vid periodens slut till 783 MSEK (740) enligt värdering till verkligt värde. Tillsammans med 4 846 MSEK (3 574) kontrakterade, ännu ej utbetalda investeringar, uppgår portföljens totala värde vid utgången av kvartalet till 10 285 MSEK (8 435). Förändringen i portföljvärde under det första

halvåret 2023 är till övervägande del hänförbart till nya avtalande investeringar. Även valutaomräkning har haft en viss påverkan givet en fortsatt försvagning av svenska kronan i förhållande till USD och EUR.

Investeringsportföljens beräknade avkastning (IRR) uppgår vid utgången av det andra kvartalet 2023 till 4,8% att jämföra med 5,1% vid utgången av 2022. En relativt stor volym nya investeringar under det senaste året har haft en viss negativ påverkan på beräknad IRR för den totala portföljen. Avkastningen i portföljen påverkas också av stigande marknadsräntor, som generellt har en negativ påverkan på verkligt värde i vissa fonder och aktieinvesteringar samtidigt som den räntebärande delen av portföljen över tid påverkas positivt. IRR beräknas för den totala portföljen i USD, som är den vanligaste transaktionsvalutan, och med 2013 som basår.

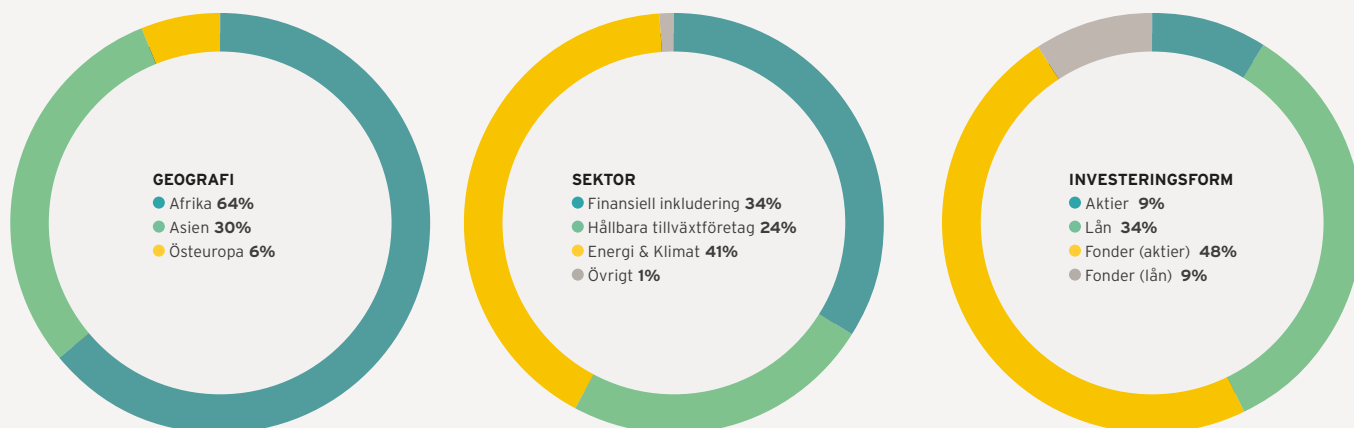
Investeringar - Q2 2023

Swedfund har under det första kvartalet 2023 avtalat om fem nya fondinvesteringar till ett totalt kontraktsvärde om ca 85 MUSD motsvarande ca 900 MSEK.

Inom sektor Energi och klimat har två investeringar kontrakterats under kvartalet. En fondinvestering i E3 Low Carbon Economy Fund I (E3) med ett åtagande upp till 10 MUSD avtalades om under maj. E3 riktar in sig på investeringar inom förnybar energi, klimat och digitalisering i utvecklingsländer söder om Sahara, däribland Kenya, Sydafrika, Ghana och Nigeria. E3 har som strategi att främst investera mindre belopp i relativt nystartade bolag.

Ytterligare en fondinvestering inom sektor Energi och klimat avtalades om i slutet av kvartalet genom ett åtagande

Kontrakterad portfölj (10 285 MSEK)



upp till 25 MUSD i South Asia Growth Fund III (SAGF III). Fonden bygger vidare på strategin från tidigare fonder (där Swedfund investerat i förvaltarens andra fond SAGF II) och har en bred inriktning mot flera sub-sektorer, bland annat inom energieffektivitet, mobila och digitala lösningar, återvinning, vatten och sanitet. Geografiskt fokus för fonden är till övervägande del Indien.

Inom sektor Hållbara tillväxtföretag har tre investeringar avtalats om under det andra kvartalet 2023. En investering i Horizon Capital Growth Fund IV (Horizon) om upp till 15 MUSD avtalades om i april. Horizon Capital är ett ledande private-equity bolag i Ukraina, och förvaltarens nya fond IV kommer riktas mot investeringar i IT-företag i Ukraina och Moldavien vilket förväntas bidra till fler arbetstillfällen och exportintäkter till båda länderna. Den ryska invasionen av Ukraina har haft stor påverkan på den ukrainska ekonomin och tillgången till privat riskkapital är mycket begränsad. Genom investeringen i Horizon IV kommer Swedfund och övriga medinvestorare kunna bidra till en fortsatt utveckling av den privata sektorn i Ukraina och Moldavien.

Under kvartalet har också kontrakterats en investering i Transform Health Fund (THF) där Swedfund avtalat om ett initialt åtagande om 5 MUSD med möjlighet att utöka åtagandet upp till 12,5 MUSD förutsatt att vissa villkor uppfylls. THF prioriterar investeringar i Afrika söder om Sahara inom tre kritiska områden som riktar sig till låginkomstpatienter: Omvandlingar av försörjningskedjan, innovativa vårdmodel-

ler samt digital innovation. Fonden kommer främst att tillhandahålla skuldfinansiering för små- och medelstora företag och investeringarna i fonden förväntas kunna bidra till ett mer motståndskraftigt ekosystem inom hälsosektorn i Afrika.

Den tredje investeringen inom sektor Hållbara tillväxtföretag under det andra kvartalet avser en fondinvestering i Amethis Fund III (Amethis III) där Swedfund avtalat om ett åtagande upp till 20 MEUR. Fonden är en generalistfond inriktad mot flertal branscher, till största del inom konsumentprodukter och tjänster. Geografiskt fokus är hela Afrika men där Östafrika och Västafrika förväntas utgöra den största andelen av fondens investeringar. Amethis III investerar främst i medelstora företag med behov av tillväxtkapital och investeringarna kommer till övervägande del vara aktieinvesteringar. Investeringen i fonden förväntas kunna bidra till mobilisering av privat kapital samt tydliga utvecklings-effekter genom bland annat jobbskapande och ökad tillgång till grundläggande produkter och tjänster.

Avyttringar aktier och fonder - Q2 2023

Under kvartalet har inga aktie- och fondinnehav avyttrats i sin helhet. Delavyttringar har genomförts i ett antal PE-fonder vilket medfört ett realisationsresultat om 1,1 MSEK vilket ingår i kvartalets resultat.

Avveckling av lån - Q2 2023

Inga lån har fullt ut avslutats under kvartalet.



Anslagsfinansierad verksamhet

Swedfund Project Accelerator

Swedfund Project Accelerator (Projektacceleratorn) är ett viktigt verktyg i arbetet med att genomföra Agenda 2030. Verksamheten syftar till att stötta projektutveckling i DAC-länder så att fler hållbara projekt utvecklas och realiserar.

Totalt har Projektacceleratorn 70 insatser i portföljen. Dessa befinner sig i olika faser av engagemang och aktivitet. Genom den finansiering Swedfund bidrar med kan extern expertis engageras för att stötta den lokala projektägaren. På så sätt bidrar Projektacceleratorn till att länder inte utvecklar och bygger in sig i kostsamma lösningar som inte är hållbara på sikt, samt till bättre affärsmöjligheter för företag som erbjuder hållbara och långsiktigt lönsamma lösningar.

Regeringen har fattat beslut om medelstillelning uppgående till 120 MSEK för 2023.

Mått	2023 jan-juni	2022 jan-juni
Antal inkomna förslag	60	58
Antal initierade insatser	9	5

21 insatser inom Projectacceleratorn är avslutade sedan verksamheten startades 2017. För dessa insatser pågår uppföljning och utvärdering.

Sektorer: transport, energi, vatten och avlopp, avfall, skog samt hälso- och sjukvård.

Medel för Teknisk Assistans (TA)

Medel för Teknisk Assistans ska främst användas för att stärka Swedfunds investeringar avseende hållbarhet och samhällsutveckling, inklusive mänskliga rättigheter, jämställdhet, miljö och klimat, anständiga arbetsvillkor, affärsetik och antikorrupcion.

För 2023 har Swedfund tilldelats 15,0 MSEK för Teknisk Assistans. Högst 1,5 MSEK av de tilldelade medlen får användas till förvaltningskostnader.

Mått	2023 jan-juni	2022 jan-juni
Antal godkända projekt	9	16
Totalt värde godkända projekt MSEK	9,7	11,7

Swedpartnership

Under 2019 hemställde Swedfund om en ny organisatorisk hemvist för Swedpartnership. Ärendet var på remiss under 2020 och beredning pågår för närvarande inom regeringskansliet.

Swedpartnerships verksamhet har fokuserat på etableringsstöd genom avskrivningslån till svenska små- och medelstora företag för satsningar i utvecklingsländer. Stödet har främst varit avsett för kompetensöverföring och investeringar i maskiner och utrustning.

Det finns sedan årsskiftet inga utestående avskrivningslån i Swedpartnership och för 2023 har inga nya anslag tilldelats. Utbetalade avskrivningslån under 2022 avser avtalade åtaganden som finansierats genom anslag fram till och med år 2020.

Region (MSEK)	Utbetalda avskrivningslån	
	2023 jan-juni	2022 jan-juni
Afrika	-	0,8
Asien	-	0,6
Latinamerika	-	-
Östeuropa	-	0,6
Summa	-	1,9

Kommentarer till räkenskaper

SWEDFUNDS UPPDRAG ÄR att bidra till minskad fattigdom genom hållbara investeringar i utvecklingsländer. Nedan presenteras Swedfund International AB:s finansiella resultat för det andra kvartalet och perioden januari - juni 2023. Jämförelsetalen mot årets utfall är för resultatposter motsvarande period föregående år. För balansräkningsposter görs jämförelsen med senaste årsbokslutet per den 31 dec 2022.

Resultatutveckling

EKONOMISKA MÅL

Swedfunds ekonomiska mål antogs 2019 och innebär att rörelseresultatet (EBIT) ska vara större än noll mätt över en femårsperiod. Målet ställer krav på att bolagets verksamhet ska vara ekonomiskt bärkraftig och bedrivs på ett för skattebetalarna kostnadseffektivt sätt. Lönsamhetsmålet är långsiktigt och ska därför utvärderas över en längre period.

EBIT för det andra kvartalet 2023 uppgick till 161,6 MSEK (178,8) och exkluderat för valutakurseffekter (se not 5) var EBIT under kvartalet 30,8 MSEK (35,6). För perioden januari - juni var EBIT 150,4 MSEK (201,7) och exkluderat för valutakurseffekter uppgick EBIT för årets första sex månader till 13,1 MSEK (14,1).

Löpande resultat har en fortsatt stark tillväxt under det andra kvartalet, vilket innebär att återkommande intäkter från utdelningar och räntenetto med god marginal överstiger verksamhetens rörelsekostnader.

KOMMENTARER TILL RESULTAT FRÅN INVESTERINGSVERKSAMHETEN

Swedfunds resultat från investeringsverksamheten uppgick till 195,0 MSEK (206,1) under det andra kvartalet 2023 och för hela perioden januari - juni är motsvarande resultat 214,4 MSEK (252,9). Resultatet från investeringsverksamheten exkluderat för valutakurseffekter är samtidigt 64,2 MSEK (62,8) under det andra kvartalet och för perioden januari - juni 77,1 MSEK (65,3).

Aktier och fondandelar

Swedfunds investeringsportfölj generade intäkter från utdelningar på 12,1 MSEK (5,9) under det andra kvartalet, där merparten av intäkterna kan hänföras till utdelningar från kreditfonder. För det första halvåret 2023 uppgår utdelningarna till totalt 18,9 MSEK (10,8).

Realisationsresultat netto från försäljning av aktier och andelar uppgick för det andra kvartalet till 1,1 MSEK (54,1) och för perioden januari-juni är motsvarande resultat 15,0 MSEK (60,5). Årets realisationsresultat är i sin helhet hänförligt till delavyttringar i ett antal PE-fonder.

Räntenetto

Lånefordringar i investeringsportföljen hade vid periodens slut den 30 juni ett bokfört värde på 2 086 MSEK (1 916).

Under det andra kvartalet 2023 uppgick räntenettet till 63,3 MSEK (25,1) och för hela perioden januari - juni är räntenettet 115,3 MSEK (45,2). Jämfört med föregående år har räntenettet under kvartalet och det första halvåret 2023 påverkats tydligt positivt av valutaeffekter samt kraftigt stigande marknadsräntor. Räntebärande lånevolymer i investeringsvaluta är också på en något högre nivå jämfört med motsvarande period föregående år. De lån som historiskt tagits upp med syfte att valutasäkra Swedfunds lånetillgångar förtidsinlöstes i slutet av 2022 vilket inneburit att inga räntekostnader belastar räntenettet från och med 2023.

Övriga portföljintäkter och portföljkostnader

Övriga portföljintäkter avser till exempel styrelsearvodet i portföljbolag. Övriga portföljkostnader avser direkta kostnader hänförliga till aktiva projekt och investeringar, till exempel kostnader för advokater och externa rådgivare samt andra kostnader i samband med due diligence. Nettot av övriga portföljintäkter och övriga portföljkostnader uppgick under det andra kvartalet till -0,8 MSEK (-1,4) och för det första halvåret 2023 är motsvarande netto -2,7 MSEK (-2,3).

Valutakurseffekter

Rapporterade valutakurseffekter är kraftigt positiva under det andra kvartalet 2023 och uppgår till 88,0 MSEK (98,7) vilket förklaras av en försvagning av den svenska kronan i förhållande till USD och EUR under perioden. För perioden januari - juni är rapporterade valutakurseffekter 85,1 MSEK (117,4). Resultatraden innehåller både realiserade valutakursvinster och förluster samt orealiserade valutakurseffekter för lånefordringar. Givet att Swedfund förtidsinlöste utestående valutasäkringslån i slutet av 2022 så korrelerar rapporterade valutakurseffekter nu helt med förändringar i kurserna på valutamarknaden.

Nedskrivningar (enligt värdering till verkligt värde) och kreditförluster

Omvärdering netto av aktier, fondandelar och andelar i koncernföretag uppgick under det andra kvartalet 2023 till 30,5 MSEK (24,2) där hela periodens positiva resultat är hän-

förbart till effekter från valutaomräkning. För det första halvåret 2023 är motsvarande resultat från omvärderingar -16,2 MSEK (72,1). Valutakurseffekter har haft en positiv påverkan på omvärderingar under det första halvåret med motsvarande 30 MSEK. Resultateffekt från nedskrivningar exkluderat för valutaomräkning är för perioden januari-juni till övervägande del relaterad till värdeförändringar i ett antal aktie- och fondinnehav, primärt inom sektor Energi och klimat.

Swedfund agerar på svåra geografiska marknader samtidigt som portföljens storlek är begränsad. För värdering av aktier och fondandelar (inklusive innehav av andelar i koncernföretag, intresseföretag och joint ventures) följer Swedfund IFRS genom tillämpning av RFR2. Detta innebär att nedskrivning sker i resultaträkningen i de fall verkligt värde understiger bokfört värde. Metoden för värdering av tillgångarna kan medföra stora variationer i nedskrivningar (netto) mellan kvartal och mellan år. Om ett övervärde jämfört med anskaffningsvärdet kan påvisas vid värdering till verkligt värde, redovisas detta övervärde i not. Per den 30 juni 2023 uppgick det totala orealiserade i övervärdet i portföljen till 783 MSEK (740) där ökningen i totalt övervärde under året i huvudsak kan förklaras av valutaomräkning.

Nedskrivningar för lån och kreditförluster (netto) uppgick under det andra kvartalet till 0,7 MSEK (-0,5) och för hela första halvåret 2023 är motsvarande resultatrad -1,1 MSEK (-50,7). Inga stadieförändringar har skett till studie 3 under 2023 och förändringen i kreditförlustreserv är därför till övervägande del hänförlig till nya låneavtal och inkomna amorteringar.

KOMMENTARER TILL RÖRELSERESULTATET (EBIT) SAMT FINANSIELLA KOSTNADER

Swedfunds rörelseresultat (EBIT) uppgick till 150,4 MSEK (201,7) under perioden januari-juni 2023 och exkluderat för valutakurseffekter är EBIT 13,1 MSEK (14,1).

Exkluderat för valutakurseffekter så har det löpande resultatet visat på stark tillväxt under det första halvåret 2023 där återkommande intäkter från räntenetto och utdelningar överstiger verksamhetens rörelsekostnader med en god marginal.

Övriga rörelseintäkter och övriga rörelsekostnader

Övriga rörelseintäkter och rörelsekostnader avser verksamheterna inom Swedpartnership, Teknisk Assistans samt Swedfund Project Accelerator som samtliga finansieras genom separata anslag. Övriga rörelseintäkter och -kostnader nettorapporteras till 0 MSEK (0) för både det andra kvartalet och perioden januari - juni 2023 till följd av att Swedfunds kostnader för verksamheterna fullt ut täckts av anslagen utan någon direkt övrig påverkan på bolagets finansiella resultat.

Övriga externa kostnader och personalkostnader

Under det andra kvartalet 2023 visar Swedfunds rapporterade rörelsekostnader på en fortsatt tydlig kostnadstillväxt jämfört med motsvarande kvartal föregående år. Ökningen i rörelsekostnader kan till stor del förklaras av högre personalkostnader till följd av en fortsatt utökning av antalet anställda. Rapporterade personalkostnader för det andra kvartalet uppgick till -23,2 MSEK (-19,5) och för perioden januari - juni är personalkostnaderna -44,1 MSEK (-36,2). Även övriga externa kostnader ökar under 2023 och uppgår under det andra kvartalet till -9,7 MSEK (-7,5) och för det första halvåret -19,3 MSEK (-14,7). Ökningen i externa kostnader kan framför allt hänföras till IT-relaterade kostnader samt högre lokal-kostnader för kontor.

Övriga finansiella poster

Övriga finansiella poster är hänförliga till Swedfunds finansförvaltning i form av likvida medel och kortfristiga placeringar. Överskottslikviditet förvaltas i värdepapper med låg risk i enlighet med bolagets finanspolicy. Swedfund placerar



kortfristig likviditet i SEK-, USD- och EUR-instrument. Omräkning av instrument i USD och EUR görs till balansdagskurs, där uppkomna valutakurseffekter från likviditetsförvaltningen redovisas som finansiella intäkter respektive kostnader under resultatraden Övriga finansiella poster.

Resultat netto från övriga finansiella poster uppgår för det andra kvartalet 2023 till 153,2 MSEK (104,0) och för perioden januari - juni 164,7 MSEK (106,4). Det positiva resultatet från övriga finansiella poster har under 2023 påverkats positivt av stigande marknadsräntor som gradvis börjat ge en positiv avkastning i både likviditetsförvaltning och bankmedel. Under det andra kvartalet är det positiva resultatet från övriga finansiella poster till övervägande del hänförligt till valutaomräkningseffekter.

Finansieringsverksamheten

Swedfund finansieras, med undantag för anslagsverksamheterna Swedpartnership, Teknisk Assistans och Project Accelerator, med eget kapital vilket betyder kapitaltillskott från ägaren samt ackumulerade resultat. I statens budget för 2023 beslutades om ett kapitaltillskott till Swedfund om 1 460 MSEK. Av detta kapitaltillskott avropades 500 MSEK under årets första kvartal och resterande 960 MSEK har avropats

under det andra kvartalet. Swedfunds finansiella ställning är god per den 30 juni 2023 med stark likviditet och en soliditet motsvarande 96% (96).

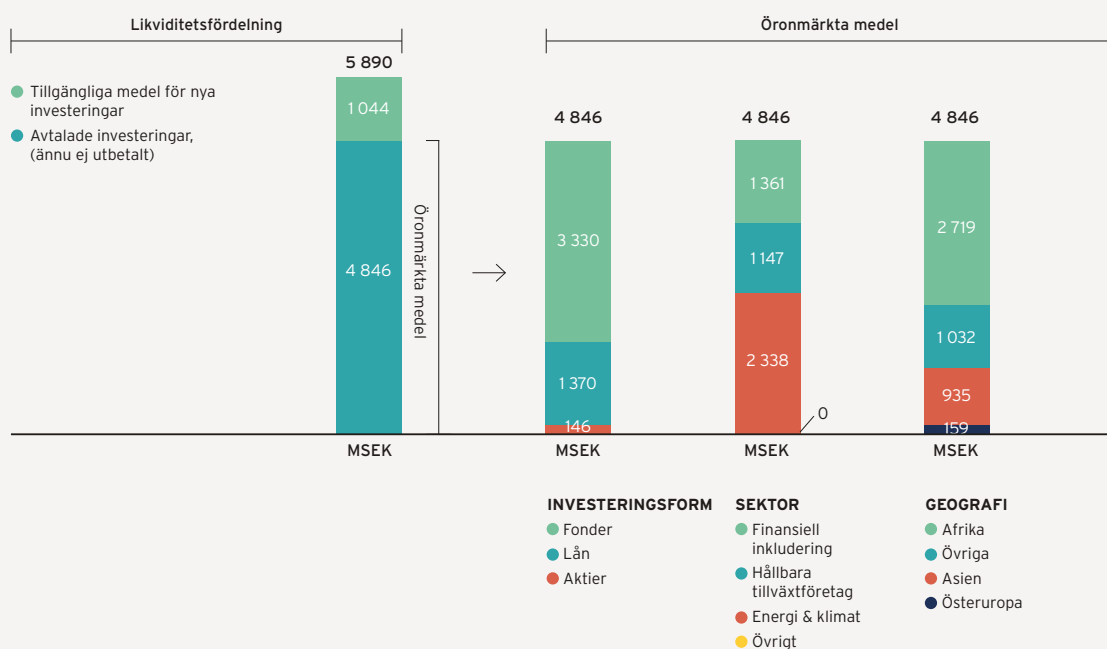
För att begränsa företagets valutarisker i samband med utlåning i utländsk valuta, har Swedfund historiskt valuta-säkrat sin utlåning genom motsvarande upplåning hos Svensk Exportkredit. Efter förtidsinlösen av kvarvarande låneskulder under slutet av föregående år finns inte längre någon skuld till kreditinstitut.

Swedfunds likvida medel inklusive kortfristiga placeringar uppgick till totalt 6 267 MSEK (4 967) per 30 juni 2023, varav 5 890 MSEK (4 691) avsåg medel som Swedfund kan förfoga över. Dessa medel, även kallade "egna medel", disponeras enligt illustrationen på nästa sida. Reserverade och "öronmärkta medel" för bolagets avtalade investeringar uppgick per den 30 juni 2023 till 4 846 MSEK (3 574).

Likvida medel reserveras för avtalade investeringar för att bolaget ska kunna fullgöra sina åtaganden i samband med utbetalning. Avtalade investeringar betalas ofta ut i delbetalningar över flera år, framför allt när det gäller investeringar i fonder och samfinansieringsfaciliteter. De "öronmärkta medel" fördelar sig på investeringsform, sektor och geografi enligt illustrationen på nästa sida.



Swedfunds fördelning av egna medel 2023-06-30



Risikfaktorer och omvärld

I Swedfunds roll som utvecklingsfinansiär utgör risk en central del av vårt uppdrag och verksamhet. Många av Swedfunds risker finns inom investeringsverksamheten och är kopplade till de tre fundamenten samhällsutveckling, hållbarhet och finansiell bärkraft. Riskerna i omvärlden har påtagligt ökat under det senaste året vilket berörs närmare i denna delårsrapports inledande VD-ord.

Se också vidare i avsnitten om Risker i Swedfunds Integrerade redovisning 2022, sid 42 - 45 samt sid 116 - 117, för en mer utförlig beskrivning av bolagets risker och riskhantering.

Swedfunds finansiella resultat och ställning redovisas i efterföljande resultat- och balansräkning, rapport över eget kapital, kassaflödesanalys samt tillhörande noter.



Resultaträkning

Belopp i TSEK	Not	2023 april-juni	2022 april-juni	2023 jan-juni	2022 jan-juni	2022 jan-dec
Aktier och fondandelar						
Erhållen utdelning	3	12 113	5 898	18 946	10 770	23 396
Försäljningsintäkt	3	7 970	70 465	27 100	79 700	126 345
Anskaffningskostnad försålda aktier och fondandelar		-6 869	-16 393	-12 081	-21 168	-46 307
Resultat från aktier och fondandelar		13 215	59 971	33 965	69 302	103 434
Koncernföretag, intresseföretag och joint ventures						
Erhållen utdelning	3	-	-	-	-	-
Försäljningsintäkt	3	-	-	-	192	192
Anskaffningskostnad försålda aktier		-	-	-	1 769	1 769
Resultat från koncernföretag, intresseföretag och joint ventures		-	-	-	1 961	1 961
Ränteintäkter och räntekostnader						
Ränteintäkter	3	63 347	27 310	115 296	49 084	132 171
Räntekostnader		-	-2 166	-	-3 897	-18 123
Resultat från räntebärande instrument		63 347	25 144	115 296	45 187	114 048
Övriga portföljintäkter och portföljkostnader						
Övriga portföljintäkter	3	181	334	281	874	1 505
Övriga portföljkostnader		-1 007	-1 735	-2 947	-3 152	-6 123
Valutakurseffekter		88 095	98 693	85 102	117 338	147 084
Resultat från övriga portföljintäkter och portföljkostnader		87 269	97 292	82 437	115 060	142 466
Förväntade nedskrivningar och kreditförluster						
Nedskrivningar aktier och fondandelar, netto		30 459	24 169	-16 173	72 052	-47 089
Nedskrivningar koncernföretag, intresseföretag och joint ventures, netto		-	-	-	-	-
Nedskrivningar för kreditförluster lån, netto		744	-451	-1 118	-50 700	-59 691
Resultat från nedskrivningar och kreditförluster		31 204	23 718	-17 291	21 353	-106 780
RESULTAT FRÅN INVESTERINGSVERKSAMHETEN		195 035	206 125	214 407	252 862	255 129

forts. Resultaträkning

Belopp i TSEK	Not	2023 april-juni	2022 april-juni	2023 jan-juni	2022 jan-juni	2022 jan-dec
Övriga rörelseintäkter						
Övriga rörelseintäkter	3, 4	23 468	15 827	34 951	31 056	63 932
Rörelsekostnader						
Övriga externa kostnader		-9 728	-7 544	-19 250	-14 703	-29 298
Personalkostnader		-23 243	-19 538	-44 095	-36 217	-74 225
Övriga rörelsekostnader	4	-23 468	-15 827	-34 951	-31 056	-63 932
Avskrivningar av materiella anläggningstillgångar		-435	-212	-663	-249	-604
Resultat övriga rörelseintäkter och kostnader		-33 406	-27 294	-64 008	-51 169	-104 126
RÖRELSERESULTAT (EBIT)	5	161 628	178 831	150 398	201 693	151 003
Resultat från övriga finansiella poster						
Övriga finansiella intäkter	6	153 993	123 942	166 107	146 961	203 490
Övriga finansiella kostnader	6	-780	-19 959	-1 378	-40 575	-37 670
Resultat från övriga finansiella poster		153 213	103 983	164 729	106 386	165 820
RESULTAT EFTER FINANSIELLA POSTER		314 841	282 814	315 127	308 079	316 823
RESULTAT FÖRE SKATT		314 841	282 814	315 127	308 079	316 823
Skatt på periodens resultat		-	-	-	-	-62 809
PERIODENS RESULTAT		314 841	282 814	315 127	308 079	254 014
Bolagets rapport över totalresultat						
Periodens resultat		314 841	282 814	315 127	308 079	254 014
Övrigt totalresultat		-	-	-	-	-
PERIODENS TOTALRESULTAT		314 841	282 814	315 127	308 079	254 014

Balansräkning

Tillgångar

Belopp i TSEK	Not	2023-06-30	2022-06-30	2022-12-31
ANLÄGGNINGSTILLGÅNGAR				
Materiella anläggningstillgångar				
<i>Byggnader och mark</i>				
Förbättringsutgifter på annans fastighet		5 534	1 839	1 703
<i>Materiella anläggningstillgångar</i>				
Inventarier		1 644	1 650	1 441
Summa		7 178	3 489	3 144
Finansiella anläggningstillgångar				
Aktier och fondandelar	7	2 549 622	1 967 348	2 184 914
Andelar i koncernföretag, intresseföretag och joint ventures	7	20 469	20 469	20 469
Lånefordringar	7	2 085 524	1 886 691	1 915 986
Kapitalförsäkringar	7	122	414	122
Andra långfristiga värdepappersinnehav	7	738	738	738
Övriga långfristiga finansiella tillgångar		8 600	8 600	8 600
Uppskjutna skattefordringar		721	721	721
Summa		4 665 796	3 884 981	4 131 550
Summa anläggningstillgångar		4 672 974	3 888 470	4 134 694
OMSÄTTNINGSTILLGÅNGAR				
Kundfordringar	7	-	51	9 000
Övriga fordringar	7	7 951	17 889	7 951
Förutbetalda kostnader och upplupna intäkter	7	57 505	38 642	41 562
Summa		65 456	56 582	58 513
Kortfristiga placeringar	7	4 667 930	4 677 688	4 541 426
Kassa och banktillgodohavanden	7	1 587 959	523 862	413 815
Innehållna medel för annans räkning	7	11 301	14 484	11 448
Summa		6 267 190	5 216 033	4 966 689
Summa omsättningstillgångar		6 332 646	5 272 615	5 025 202
SUMMA TILLGÅNGAR		11 005 620	9 161 085	9 159 896

forts. Balansräkning

Eget kapital och skulder

Belopp i TSEK	Not	2023-06-30	2022-06-30	2022-12-31
EGET KAPITAL				
Aktiekapital		50 000	50 000	50 000
Reservfond		540 000	540 000	540 000
Summa		590 000	590 000	590 000
Balanserat resultat		9 637 775	7 323 761	7 923 761
Periodens resultat		315 127	308 078	254 014
Summa		9 952 902	7 631 840	8 177 775
Summa eget kapital		10 542 902	8 221 840	8 767 775
SKULDER				
Avsättningar				
Avsättning för pensionsförpliktelser		122	414	122
Övriga avsättningar		6 809	2 202	3 462
Långfristiga skulder				
Skulder till kreditinstitut	7	-	379 424	-
Summa		6 932	382 039	3 584
KORTFRISTIGA SKULDER				
Skulder till kreditinstitut, kortfristig del	7	-	194 372	-
Leverantörsskulder	7	2 415	4 139	4 456
Skatteskulder		54 489	25 892	87 655
Övriga skulder	7	17 263	19 699	15 989
Upplupna kostnader och förutbetalda intäkter	7	381 619	313 104	280 436
Summa		455 786	557 206	388 536
Summa avsättningar och skulder		462 718	939 245	392 121
SUMMA EGET KAPITAL OCH SKULDER		11 005 620	7 644 813	9 159 896

Rapport över förändringar i eget kapital

Belopp i TSEK	Bundet eget kapital		Fritt eget kapital		Summa eget kapital
	Aktiekapital	Reservfond	Balanserade vinstmedel	Årets resultat	
INGÅENDE EGET KAPITAL 2022-01-01	50 000	540 000	6 503 541	220 220	7 313 761
Omföring resultat föregående år	-	-	220 220	-220 220	-
Periodens resultat	-	-	-	254 013	254 013
Årets övrigt totalresultat	-	-	-	-	-
Årets totalresultat	50 000	540 000	6 723 761	254 013	7 567 776
Erhållna aktieägartillskott	-	-	1 200 000	-	1 200 000
Transaktioner med ägare	-	-	1 200 000	-	1 200 000
UTGÅENDE EGET KAPITAL 2022-12-31	50 000	540 000	7 923 761	254 013	8 767 775
INGÅENDE EGET KAPITAL 2023-01-01	50 000	540 000	7 923 761	254 013	8 767 775
Omföring resultat föregående år	-	-	254 013	-254 013	-
Periodens resultat	-	-	-	315 127	315 127
Årets övrigt totalresultat	-	-	-	-	-
Årets totalresultat	50 000	540 000	8 177 775	315 127	9 082 902
Erhållna aktieägartillskott	-	-	1 460 000	-	1 460 000
Transaktioner med ägare	-	-	1 460 000	-	1 460 000
UTGÅENDE EGET KAPITAL 2023-06-30	50 000	540 000	9 637 775	315 127	10 542 902

Aktiekapitalet består av 50 stycken aktier med ett kvotvärde 1 000.

Kassaflödesanalys

Belopp i TSEK	Not	2023 april-juni	2022 april-juni	2023 jan-juni	2022 jan-juni	2022 jan-dec
Den löpande verksamheten						
Resultat efter finansiella poster		314 841	282 814	315 127	308 079	316 823
Justering för poster som inte ingår i kassaflödet	9	-23 009	-196 458	20 953	-216 407	-199 160
Betald inkomstskatt		-26 390	-523	-33 166	-1 046	-2 093
Kassaflöde från den löpande verksamheten före förändringar av rörelsekapital		265 442	85 834	302 914	90 626	115 570
Kassaflöde från förändringar i rörelsekapital						
Ökning (-)/minskning (+) av rörelsefordringar		7 125	9 010	-12 845	66 909	64 265
Ökning (+)/minskning (-) av rörelseskulder		16 818	6 787	-645	1 736	-606
Kassaflöde från den löpande verksamheten		289 385	101 631	289 424	159 271	179 229
Investeringsverksamheten						
Avyttringar av materiella anläggningstillgångar (+)		-2 308	-3 087	-4 765	-3 725	-3 736
Förvärv av finansiella anläggningstillgångar (-)		-349 061	-132 577	-572 330	-403 623	-783 651
Avyttring av finansiella anläggningstillgångar (+)		7 970	-30 570	27 100	79 891	126 538
Kassaflöde från investeringsverksamheten		-343 399	-166 234	-549 995	-327 457	-660 848
Finansieringsverksamheten						
Erhållna aktieägartillskott		960 000	-	1 460 000	600 000	1 200 000
Upptagna lån (+)/ Amortering av lån (-) ¹		-	-18 165	-	-86 742	-589 445
Förändring i spärrade medel		-	-7 470	-	152 334	817 714
Kassaflöde från finansieringsverksamheten		960 000	-25 635	1 460 000	665 592	1 428 269
Årets kassaflöde		905 986	-90 238	1 199 429	497 406	946 651
Likvida medel vid periodens början²		4 984 058	4 331 609	4 690 615	3 743 964	3 743 964
Likvida medel vid periodens slut²		5 890 044	4 241 370	5 890 044	4 241 370	4 690 615

1) Avser amortering av lån upptagna hos SEK avsedda för säkring av valutarisker vid utlåning i investeringsverksamheten. Under det fjärde kvartalet 2022 förtidsinlöstes återstående lån för valutasäkring.

2) Posten har reducerats med likvida medel avseende Swedpartnership, TA-medel och Swedfund Project Accelerator.

Noter

Not 1 | Väsentliga redovisningsprinciper

INLEDNING

Redovisningen omfattar Swedfund International AB (Swedfund), org nr 556436-2084, som är ett svenskregistrerat aktiebolag med säte i Stockholm med adress Drottninggatan 92-94, 103 65 Stockholm, Sverige.

GRUNDER FÖR REDOVISNINGEN

Delårsrapporten för Swedfund är upprättad i enlighet med IAS 34 Delårsrapportering, ÅRL och RFR 2 samt statens riktlinjer för extern rapportering i bolag med statligt ägande.

Swedfund upprättar inte koncernredovisning i enlighet med ÅRL 7 kap. §3.a då innehav av dotterbolagen anses vara av icke väsentlig betydelse.

Upplysningar enligt IAS 34 Delårsrapportering lämnas i not eller på annan plats i delårsrapporten.

REDOVISNINGSPRINCIPER

Allmänt

Swedfund upprättar delårsrapporter och årsredovisning i enlighet med International Financial Reporting Standards (IFRS) utgivna av International Accounting Standards Board (IASB) sådana de antagits av EU. Vidare har Rådet för finansiell rapportering och dess rekommendation RFR 2 Kompletterande redovisningsregler för juridisk person tillämpats. Swedfund tillämpar därmed enligt RFR 2 en rad undantag från IFRS på grund av sambandet mellan beskattning och redovisning i ÅRL

Samma redovisningsprinciper och beräkningar har tillämpats som i Swedfunds årsredovisning 2022 (Swedfund integrerad redovisning 2022) och ska läsas tillsammans med denna delårsrapport. Nya eller reviderade IFRS-standarder som har trätt i kraft sedan den 1 januari 2023 bedöms inte ha någon väsentlig effekt på bolagets finansiella rapporter.

Not 2 | Väsentliga uppskattningar och bedömningar

INLEDNING

Upprättande av de finansiella rapporterna i enlighet med IFRS kräver ofta att företagsledningen gör bedömningar och uppskattningar samt gör antaganden om framtida händelser som kan komma att påverka tillämpningen av redovisningsprinciperna och de redovisade beloppen av tillgångar, skulder, intäkter och kostnader.

Bedömningar baseras på uppskattningar och antaganden som anses vara rimliga och väl bedömda vid den tidpunkt då bedömningen görs. Med andra bedömningar, antaganden eller uppskattningar kan resultatet emellertid bli ett annat och händelser kan inträffa som kan kräva en väsentlig justering av det redovisade värdet för den berörda tillgången eller skulden. Det verkliga utfallet kan därmed avvika från dessa uppskattningar.

Uppskattningarna och antagandena utvärderas löpande. Ändringar av uppskattningar redovisas i den period ändringen görs om ändringen endast påverkat denna period, eller i den period ändringen görs och framtida perioder om ändringen påverkar både aktuell period och framtida perioder.

Nedan anges de mest väsentliga redovisningsprinciperna vars tillämpning baseras på sådana bedömningar och de viktigaste källorna till osäkerhet i uppskattningar som bolaget anser kan ha den mest betydande inverkan på bolagets redovisade resultat och ekonomiska ställning.

AKTIER OCH FONDANDELAR, ANDELAR I KONCERNFÖRETAG, INTRESSEFÖRETAG OCH JOINT VENTURES

Viktigaste källor till osäkerhet i uppskattningar

Aktier och fondandelar redovisas till anskaffningsvärde och nedskrivning prövas mot verkligt värde. Att värdera privata investeringar i utvecklingsländer till verkligt värde innebär en stor inneboende osäkerhet avseende verkligt värde på onoterade aktie och fondinnehav. Fondandelar värderas normalt med utgångspunkt från NAV värderingen enligt senaste fondrapport vilket innebär ett kvartals förskjutning mellan fondens och Swedfunds värdering. Värderingen för fondandelar justeras med hänsyn tagen till genomförda transaktioner efter värderingstillfället för senaste fondrapport.

Bedömningar vid tillämpning av redovisningsprinciper

För onoterade aktier och fondandelar är det verkliga värdet en bedömning i enlighet med tillämpade värderingsmetoder. Tillämpade metoder är utformade i enlighet med IFRS 13 Värdering till verkligt värde och ”International Private Equity and Venture Capital Valuation Guidelines” (IPEV Guidelines).

ÖVRIGA FINANSIELLA INSTRUMENT

Viktigaste källor till osäkerhet i uppskattningar

För lånefordringar, långfristiga värdepappersinnehav, kundfordringar, övriga fordringar samt lånelöften görs en bedömning av förväntade kreditförluster. Att värdera fordringar i utvecklingsländer till verkligt värde innebär en stor inneboende osäkerhet.

Bedömningar vid tillämpning av redovisningsprinciper

Förväntade kreditförluster ska uppskattas på ett sätt som återspeglar ett objektivt och sannolikhetsvägt belopp som bestäms genom att utvärdera ett intervall av möjliga utfall. Reserv för förväntade kreditförluster baseras på Swedfunds bedömning av storleken på dessa förväntade förluster. Vid värderingen ska beaktas rimliga och verifierbara uppgifter som är tillgängliga utan onödiga kostnader eller insatser på balansdagen för tidigare händelser, nuvarande förhållanden och prognoser för framtida ekonomiska förutsättningar.

UPPSKJUTEN SKATT/VÄRDERING AV UNDERSKOTTSAVDRAG

Viktigaste källor till osäkerhet i uppskattningar

Uppskjutna skattefordringar och skatteskulder redovisas för temporära skillnader och för outnyttjade underskottsavdrag. De uppskattade skatteeffekterna av eventuella underskottsavdrag redovisas som anläggnings-tillgång.

forts. Not 2

Bedömningar vid tillämpning av redovisningsprinciper

Vid behov anlitas externa rådgivare för bedömning av underskottens storlek. Om ledningen bedömer att bolaget inom en snar framtid kan dra fördel av de framtida lägre skattebetalningar som befintliga skattemässiga underskott kommer ge upphov till, redovisas en uppskjuten skattefordran.

Bedömningar vid tillämpning av redovisningsprinciper

På grund av den samlade komplexiteten i alla regler om skatter och redovisning av skatter måste ledningen medverka i bedömningen av klassificeringen av transaktioner och vid uppskattningen av sannolika utfall vad avser yrkade avdrag, tvister och framtida betalningskrav. Vid behov anlitas externa rådgivare för denna bedömning.

REDOVISNING AV INKOMSTSKATT, MERVÄRDESKATT OCH ANDRA SKATTER**Viktigaste källor till osäkerhet i uppskattningar**

Redovisningen av dessa poster baseras på bland annat utvärdering av inkomstskatte-, mervärdesskatte- och andra skatteregler i de länder där Swedfund har verksamhet.

Not 3 | Intäktsfördelning per geografiskt område och intäktslag

Intäktsfördelning per geografiskt område TKr	2023 april-juni	2022 april-juni	2023 jan-juni	2022 jan-juni	2022 jan-dec
Afrika	40 210	20 383	65 862	38 704	136 040
Asien	23 176	12 952	58 309	27 183	47 327
Östeuropa	18 598	3 480	27 682	5 371	24 236
Övrigt	1 628	67 193	9 770	69 361	76 006
Summa	83 611	104 007	161 623	140 620	283 609
Intäktsfördelning per intäktslag TKr	2023 april-juni	2022 april-juni	2023 jan-juni	2022 jan-juni	2022 jan-dec
Aktieförsäljning	7 970	70 465	27 100	79 700	126 345
Aktieutdelning	12 113	5 898	18 946	10 770	23 396
Koncern- och/eller intresseföretagsförsäljning	-	-	-	192	192
Koncern- och/eller intresseföretagsutdelning	-	-	-	-	-
Ränteintäkter	63 347	27 310	115 296	49 084	132 171
Övriga portföljintäkter	181	334	281	874	1 505
Summa	83 611	104 007	161 623	140 620	283 609
Övriga rörelseintäkter TKr	2023 april-juni	2022 april-juni	2023 jan-juni	2022 jan-juni	2022 jan-dec
TA och Swedfund Project Accelerator	23 468	15 357	35 001	29 879	62 106
<i>Tidpunkt för intäktsredovisning enligt IFRS 15</i>					
Tjänster överförda över tid, förvaltningsarvode Swedpartnership	-	470	-50	1 177	1 825
Summa	23 468	15 827	34 951	31 056	63 932

Not 4 | Swedpartnership, Teknisk assistans (TA-medel) och Swedfund Project Accelerator

	2023 april-juni	2022 april-juni	2023 jan-juni	2022 jan-juni	2022 jan-dec
Swedpartnership					
Övriga rörelseintäkter	-	470	-50	1 177	1 825
Övriga rörelsekostnader	-	-470	50	-1 177	-1 825
Summa	0	0	0	0	0
	2023 april-juni	2022 april-juni	2023 jan-juni	2022 jan-juni	2022 jan-dec
Teknisk assistans					
Övriga rörelseintäkter	6 258	2 948	9 725	6 582	12 222
Övriga rörelsekostnader	-6 258	-2 948	-9 725	-6 582	-12 222
Summa	0	0	0	0	0
	2023 april-juni	2022 april-juni	2023 jan-juni	2022 jan-juni	2022 jan-dec
Swedfund Project Accelerator					
Övriga rörelseintäkter	17 210	12 409	25 276	23 297	49 885
Övriga rörelsekostnader	-17 210	-12 409	-25 276	-23 297	-49 885
Summa	0	0	0	0	0

Not 5 | EBIT exkluderat för valutakurseffekt (alternativt nyckeltal)

	2023 april-juni			2022 april-juni		
	Resultat- räkning	Valuta- kurseffekt	Exkl. valuta- kurseffekt	Resultat- räkning	Valuta- kurseffekt	Exkl. valuta- kurseffekt
Resultat från aktier och fondandelar ¹	13 215	4 196	9 019	59 971	7 540	52 431
Resultat från koncernföretag, intresseföretag och joint ventures ¹	-	-	-	-	-	-
Resultat från räntebärande instrument ¹	63 347	7 113	56 234	25 144	4 138	21 006
Resultat från övriga portföljintäkter och portföljkostnader ²	87 269	88 095	-826	97 292	98 693	-1 401
Resultat från nedskrivningar och kreditförluster ³	31 204	31 409	-205	23 718	32 910	-9 192
Resultat från investeringsverksamheten	195 035	130 813	64 222	206 125	143 281	62 844
Resultat övriga rörelseintäkter och kostnader ⁴	-33 406	-	-33 406	-27 294	-	-27 294
Rörelseresultat (EBIT)	161 628	130 813	30 816	178 831	143 281	35 550

forts. Not 5

	2023 jan-juni			2022 jan-juni		
	Resultat-räkning	Valuta-kurseffekt	Exkl. valuta-kurseffekt	Resultat-räkning	Valuta-kurseffekt	Exkl. valuta-kurseffekt
Resultat från aktier och fondandelar ¹	33 965	10 627	23 338	69 301	7 990	61 312
Resultat från koncernföretag, intresseföretag och joint ventures ¹	-	-	-	1 961	8	1 953
Resultat från räntebärande instrument ¹	115 296	11 768	103 528	45 187	5 168	40 019
Resultat från övriga portföljintäkter och portföljkostnader ²	82 436	85 102	-2 666	115 060	117 338	-2278
Resultat från nedskrivningar och kreditförluster ³	-17 291	29 821	-47 112	21 353	57 045	-35 692
Resultat från investeringsverksamheten	214 407	137 318	77 088	252 862	187 549	65 314
Resultat övriga rörelseintäkter och kostnader ⁴	-64 008	-	-64 008	-51 169	-	-51 169
Rörelseresultat (EBIT)	150 398	137 318	13 080	201 693	187 549	14 144

¹ Resultat exkluderat för valutakurseffekt har beräknats genom att omräkna intäkter i lokal valuta till SEK till anskaffningsvalutakurs.

² Resultat exkluderat för valutakurseffekt har beräknats genom att exkludera posten Valutakurseffekter från resultatet enligt resultaträkningen.

³ Resultat exkluderat för valutakurseffekt har beräknats genom att exkludera valutakursförändringen i perioden jämfört med tidigare period.

⁴ Resultat exkluderat för valutakurseffekt har inte omräknats jämfört med resultaträkningen.

Då effekterna från valutaomräkning har en så betydande påverkan på det rapporterade resultatet har Swedfund implementerat ett alternativt nyckeltal som visar EBIT exkluderat för valutakurseffekt. Resultaträkning apr-jun visar resultatet enligt resultaträkningen. Exkl. valutakurs visar resultatet exkluderat för valutakurseffekt. Valutakurseffekt visar periodens valutakurseffekt.

Not 6 | Finansiella intäkter och finansiella kostnader

Övriga finansiella intäkter	2023	2022	2023	2022	2022
	april-juni	april-juni	jan-juni	jan-juni	jan-dec
Ränteintäkter	41 410	2 934	60 735	2 975	20 419
Orealiserade kursdifferenser	112 583	121 008	105 372	143 986	183 071
Summa	153 993	123 942	166 107	146 961	203 490

Övriga finansiella kostnader	2023	2022	2023	2022	2022
	april-juni	april-juni	jan-juni	jan-juni	jan-dec
Nedskrivning finansiell anläggningstillgång	-	-123	-	-277	-619
Övriga finansiella kostnader	-780	-19 836	-1 378	-40 298	-37 051
Orealiserade kursdifferenser	-	-	-	-	-
Summa	-780	-19 959	-1 378	-40 575	-37 670

Not 7 | Finansiella instrument

VÄRDERING AV FINANSIELLA TILLGÅNGAR OCH SKULDER PER 2023-06-30

Finansiella tillgångar	Finansiella tillgångar och skulder värderade med utgångspunkt i anskaffningsvärdet				
	Lånefordringar	Övriga finansiella tillgångar	Andra finansiella skulder	Summa redovisat värde	Verkligt värde
Aktier och andelar	-	2 549 622	-	2 548 111	3 325 038
Andelar i koncernföretag, intresseföretag och joint ventures	-	20 469	-	20 469	26 275
Lånefordringar	2 085 524	-	-	2 085 524	2 085 524
Kapitalförsäkring	-	122	-	122	-
Andra långfristiga värdepappersinnehav	-	738	-	738	738
Kundfordringar	-	-	-	-	-
Övriga fordringar	-	7 951	-	7 951	7 951
Upplupna intäkter	30 242	27 263	-	57 505	57 505
Kortfristiga placeringar	4 667 930	-	-	4 667 930	4 661 925
Kassa och banktillgodohavanden	1 587 959	-	-	1 587 959	1 587 959
Klientmedel	-	11 301	-	11 301	11 301
Summa	8 371 655	2 617 466	-	10 987 611	11 764 217
Finansiella skulder					
Leverantörsskulder	-	-	2 415	2 415	2 415
Övriga skulder	-	-	17 263	17 263	17 263
Upplupna kostnader	-	-	381 619	381 619	381 619
Summa	-	-	401 298	401 298	401 298

VÄRDERING AV FINANSIELLA TILLGÅNGAR OCH SKULDER PER 2022-06-30

Finansiella tillgångar	Finansiella tillgångar och skulder värderade med utgångspunkt i anskaffningsvärdet				
	Lånefordringar	Övriga finansiella tillgångar	Andra finansiella skulder	Summa redovisat värde	Verkligt värde
Aktier och andelar	-	1 967 348	-	1 967 348	2 764 404
Andelar i koncernföretag, intresseföretag och joint ventures	-	20 469	-	20 469	39 067
Lånefordringar	1 886 691	-	-	1 886 691	1 886 691
Kapitalförsäkring	-	414	-	414	276
Andra långfristiga värdepappersinnehav	-	738	-	738	738
Kundfordringar	51	-	-	51	51
Övriga fordringar	-	17 889	-	17 889	17 889
Upplupna intäkter	33 410	5 233	-	38 642	38 642
Kortfristiga placeringar	4 677 688	-	-	4 677 688	4 656 108
Kassa och banktillgodohavanden	523 862	-	-	523 862	523 862
Klientmedel	-	14 484	-	14 484	14 484
Summa	7 121 701	2 026 574	-	9 148 275	9 942 212
Finansiella skulder					
Skulder till kreditinstitut	-	-	573 796	573 796	573 796
Leverantörsskulder	-	-	4 139	4 139	4 139
Övriga skulder	-	-	19 699	19 699	19 699
Upplupna kostnader	-	-	313 104	313 104	313 104
Summa	-	-	910 737	910 737	910 737

forts. Not 7

TILLGÅNGAR OCH SKULDER VÄRDERADE TILL VERKLIGT VÄRDE**2023-06-30****Finansiella tillgångar**

	Nivå 1	Nivå 2	Nivå 3	Totalt
Aktier och andelar	-	-	3 325 038	3 325 038
Andelar i koncernföretag, intresseföretag och joint ventures	-	-	26 275	26 275
Lånefordringar	-	-	2 085 524	2 085 524
Kapitalförsäkring	-	-	-	0
Andra långfristiga värdepappersinnehav	-	738	-	738
Kundfordringar	-	-	-	0
Övriga fordringar	-	7 951	-	7 951
Upplupna intäkter	-	57 505	-	57 505
Kortfristiga placeringar	4 661 925	-	-	4 661 925
Kassa och banktillgodohavanden	-	1 587 959	-	1 587 959
Innehållna medel för annans räkning	-	11 301	-	11 301
Summa	4 661 925	1 665 454	5 436 837	11 764 217

Finansiella skulder

Leverantörsskulder	-	2 415	-	2 415
Övriga skulder	-	17 263	-	17 263
Upplupna kostnader	-	381 619	-	381 619
Summa	-	401 298	-	401 298

TILLGÅNGAR OCH SKULDER VÄRDERADE TILL VERKLIGT VÄRDE**2022-06-30****Finansiella tillgångar**

	Nivå 1	Nivå 2	Nivå 3	Totalt
Aktier och andelar	-	-	2 764 404	2 764 404
Andelar i koncernföretag, intresseföretag och joint ventures	-	-	39 067	39 067
Lånefordringar	-	-	1 886 691	1 886 691
Kapitalförsäkring	-	276	-	276
Andra långfristiga värdepappersinnehav	-	738	-	738
Kundfordringar	-	51	-	51
Övriga fordringar	-	17 889	-	17 889
Upplupna intäkter	-	38 642	-	38 642
Kortfristiga placeringar	4 656 108	-	-	4 656 108
Kassa och banktillgodohavanden	-	523 862	-	523 862
Innehållna medel för annans räkning	-	14 484	-	14 484
Summa	4 656 108	595 942	4 690 162	9 942 212

Finansiella skulder

Skulder till kreditinstitut	-	573 796	-	573 796
Leverantörsskulder	-	4 139	-	4 139
Övriga skulder	-	19 699	-	19 699
Upplupna kostnader	-	313 104	-	313 104
Summa	-	910 737	-	910 737

Not 8 | Ställda säkerheter och eventalförpliktelser

Ställda säkerheter för skulder till kreditinstitut	2023-06-30	2022-06-30	2022-12-31
Obligationer och andra värdepapper	-	663 015	-
Bankräkningar	50	2 416	50
Summa	50	665 431	50
Övriga ställda panter och jämförliga säkerheter	2023-06-30	2022-06-30	2022-12-31
Pantsatta kapitalförsäkringar	122	414	122
Eventalförpliktelser			
Kontrakterade ej utbetalda portföljåtaganden	4 845 640	2 451 597	3 573 828
Summa	4 845 762	2 452 010	3 573 950

Not 9 | Justeringar för poster som inte ingår i kassaflödet

Justeringar för poster som inte ingår i kassaflödet	2023 april-juni	2022 april-juni	2023 jan-juni	2022 jan-juni	2022 jan-dec
Av- och nedskrivningar	-30 724	-23 353	18 022	-20 795	108 003
Orealiserade kursdifferenser	6 085	-118 293	14 603	-133 648	-224 661
Rearesultat försäljning av anläggningstillgångar	-1 101	-54 072	-15 019	-60 493	-81 999
Övriga ej kassaflödespåverkande poster	2 731	-740	3 347	-1 471	-503
Summa	-23 009	-196 458	20 953	-216 407	-199 160

Not 10 | HÄNDELSER EFTER BALANSDAGEN

Inga väsentliga händelser har inträffat efter balansdagen.

VDs underskrift

Delårsrapporten

Delårsrapporten är fastställd av Swedfunds styrelse. Styrelsen försäkrar att rapporten ger en rättvisande översikt av bolagets verksamhet, ställning och resultat samt beskriver väsentliga risker och osäkerhetsfaktorer som bolaget står inför.

Verkställande direktör intygar härmed å styrelsens vägnar att delårsrapporten ger en rättvisande översikt av bolagets verksamhet, ställning och resultat samt beskriver väsentliga risker och osäkerhetsfaktorer som bolaget står inför.

Stockholm 2023-08-01

Maria Håkansson

VD

Information om redovisningen

Rapporteringsdatum 2023

Swedfund följer statens riktlinjer för extern rapportering för företag med statligt ägande.

Kontaktinformation

Swedfund International AB

Box 3286

103 65 Stockholm

08-725 94 00

www.swedfund.se

Maria Håkansson

VD

08-725 94 00

Johan Selander

CFO

08-725 94 00

Revision

Rapporten har inte varit föremål för revisorernas granskning.

Vårt uppdrag

Swedfund är Sveriges utvecklingsfinansierare och ska bidra till minskad fattigdom genom hållbara investeringar i världens fattigaste länder. Vi spelar en viktig roll i biståndet och i genomförandet av Agenda 2030.



VÅRT UPPDRAG INNEBÄR ATT finansiera och utveckla hållbara företag för att skapa jobb och ökad tillgång till samhällsviktiga produkter och tjänster. En utvecklad privatsektor med jobb med anständiga arbetsvillkor leder till stabila samhällen och minskad fattigdom. Swedfund är ett statligt bolag som förvaltas av Finansdepartementet. Verksamheten finansieras genom återflöden från portföljen samt genom kapitaltillskott från biståndsbudgeten som Utrikesdepartementet ansvarar för. Swedfund bildades 1979 och har sedan starten investerat i företag, finansiella institutioner och fonder i Afrika, Asien, Latinamerika, Mellanöstern och Östeuropa. Motsvarande utvecklingsfinansierare finns i fjorton andra europeiska länder. Samtliga ingår i samarbetsorganisationen European Development Finance Institutions (EDFI). I slutet av 2022 hade Swedfund 64 investeringar i företag, finansiella institutioner och fonder där 65 procent av portföljen är i Afrika söder om Sahara.

Vårt fokus

Swedfund ska enligt ägaranvisningen verka i de minst utvecklade länderna, där det finns störst möjlighet att göra skillnad. Vi har därför valt att ha ett geografiskt fokus på Afrika söder om Sahara och i de mest utsatta länderna i Asien och i Östeuropa. 65 procent av Swedfunds investeringar finns i Afrika söder om Sahara.

Vi investerar i tre sektorer som vi bedömer som särskilt viktiga för att vi ska nå vårt mål, att bidra till minskad fattigdom: Energi & klimat, Finansiell inkludering samt Hållbara tillväxtföretag. Klimat, hälsa, jämställdhet och kvinnors ekonomiska egenmakt samt digitalisering är tematiska områden som genomsyrar vår verksamhet oavsett val av instrument, geografi eller sektor.

Genom Swedfunds Projektaccelerator kan vi även bidra till att utveckla och implementera hållbara projekt inom förnybar energi, grön infrastruktur och hållbara transporter för att uppnå målen i Agenda 2030.

Hur vi arbetar

Vårt arbete tar avstamp i vår förändringsteori (Theory of Change). Det innebär att vi gör en analys av hur en potentiell investering kan bidra till förändring samt vilka direkta och indirekta utvecklingseffekter vi bidrar till att skapa. Vi kontraktbinder den förflyttning vi vill se och som är möjlig, och bidrar med kompetens och med teknisk assistans där det krävs för att stödja att investeringen utvecklas i rätt riktning. Vår affärsmodell bygger på tre fundament: samhällsutveckling, hållbarhet och finansiell bärkraft. Vi följer upp och redovisar ett antal indikatorer kopplade till respektive fundament och vårt samlade resultat beskriver den impact och de utvecklingseffekter vi skapat. I tillägg mäter vi och följer upp ett antal sektorspecifika indikatorer.

Vi arbetar även med kapacitetshöjande insatser och förstudier genom Swedfunds Projektaccelerator, vars insatser sker tidigt i investeringscykeln och bidrar till att fler hållbara projekt utvecklas och genomförs i utvecklingsländer. Projekten lägger grunden för fler hållbara investeringar och ökat handelsbyte mellan länder.

SAMHÄLLSUTVECKLING

Swedfunds investeringar ska bidra till samhällsutveckling i utvecklingsländer. Vi mäter resultat med stöd av följande indikatorer:

- Arbetstillfällen
- Jämställdhet och kvinnors ekonomiska egenmakt
- Klimatpåverkan
- Skatteintäkter



HÅLLBARHET

Swedfunds investeringar ska bidra till att skapa långsiktigt hållbara företag i utvecklingsländer. Vi mäter resultat med stöd av följande indikatorer:

- Anständiga arbetsvillkor
- Ledningssystem för miljö och sociala frågor inklusive mänskliga rättigheter
- Ledningssystem för anti-korruption



FINANSIELL BÄRKRAFT

Swedfund ska bidra till att skapa lönsamma och finansiellt bärkraftiga bolag i utvecklingsländer.

Vi mäter resultat med stöd av följande indikatorer:

- Omsättning och lönsamhet
- Avkastning Fonder
- Kapitalmobilisering

