

Delårsrapport 2024

FÖRSTA KVARTALET: JANUARI - MARS 2024



Sammandrag

Swedfund är Sveriges utvecklingsfinansiär med uppdrag att bidra till minskad fattigdom genom hållbara investeringar i världens fattigaste länder. Vi spelar en viktig roll i Sveriges bistånd och i genomförandet av Agenda 2030.



Första kvartalet 2024

• Resultat från investeringsverksamheten:	202 MSEK
• EBIT:	165 MSEK
• EBIT exkl. valutaeffekter:	0,4 MSEK ¹
• Nya (avtalade) investeringar:	105 MSEK (2 st)
• Avvecklade investeringar:	-

¹ EBIT exkl. valutaeffekter är ett alternativt nyckeltal, för ytterligare information hänvisas till not 5.

75

investeringar som bidrar till minskad fattigdom

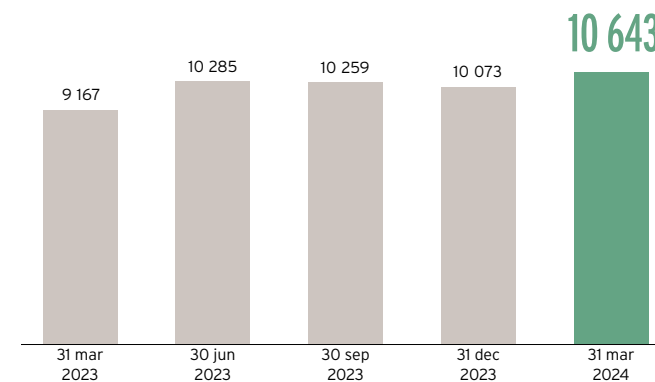
En entreprenör väver en korg i Addis Ababa, Etiopien.

62%

av vår portfölj är investerad i Afrika

Kontrakterad portfölj inkl. övervärden (MSEK)

	2024-03-31	2023-12-31
Kontrakterade, ej utbetalda investeringar	4 553	4 492
Övervärde aktier och fondandelar	752	591
Bokfört värde	5 338	4 990
Total	10 643	10 073



Fortsatt stora behov av hållbara investeringar i en tid präglad av osäkerhet

Rörelseresultatet i kvartalet uppgår till 165 MSEK där det positiva resultatet till största del förklaras av valutakurseffekter. Även exkluderat för valuta är kvartalets rörelseresultat svagt positivt. Återkommande intäkter från räntenetto och utdelningar är på en fortsatt hög nivå med en viss tillväxt mot föregående år.

VÄRDET AV DEN KONTRAKTERADE investeringsportföljen uppgick vid utgången av det första kvartalet till drygt SEK 10,6 miljarder. Ökningen i portföljvärde under inledningen av 2024 är till största del påverkat av valutaomräkning och till en viss del av nya kontrakterade investeringar.

Världen präglas fortsatt av kvardröjande effekter av de senaste årens globala kriser, förödande krig i Ukraina och mellan Israel och Hamas, samt statskupper, matosäkerhet och inbördeskrig i flera länder i Afrika söder om Sahara. I kombination har det inneburit en hög osäkerhet, både säkerhetspolitiskt och i den globala ekonomin. Enligt IMF:s prognos ökar den globala tillväxten något, även om den fortsatt är på en lägre nivå än det historiska genomsnittet till följd av de osäkerheter som råder.

Det första kvartalet 2024 har varit början på ett supervälår då hälften av världens befolkning går till valurnorna, bland annat i inflytelsesrika länder som USA och Indien, samt i EU. I Asien har val hållits i Indonesien och planeras i Pakistan och Bangladesh – världens tre största muslimska länder. I Östeuropa planerar Moldavien presidentval i år och parlamentsval nästa år. Givet den senaste tidens oroligheter kring utbrytarregionen Transnistrien finns en förhöjd risk att Ryssland kommer försöka skapa instabilitet i landet.

I Afrika söder om Sahara planeras flera val under 2024, bland annat i Ghana, Mocambique, Namibia, Rwanda och Sydafrika. Val i Burkina Faso, Mali och Sydsudan planerades initialt till 2024 men det råder stor osäkerhet kring om de kommer kunna genomföras. Presidentvalet i Senegal som initialt planerades i februari kunde glädjande nog till slut genomföras den 24 mars. Uppskjutande av valen är en del av en oroväckande utveckling i Västafrika där flera länder, särskilt i Sahelområdet, upplevt accelererande våld från jihadistiska grupper och rebeller, samt illegala militärkupper. Den regionala samarbetsorganisationen ECOWAS har kämpat för att bibehålla sin legitimitet samtidigt som militärregimerna Mali, Burkina Faso och Niger nyligen meddelade att de lämnar organisationen. Säkerhetsproblemen förstärker dessutom redan existerande utmaningar i regionen som fattigdom och arbetslöshet.

I en värld med växande behov och präglad av osäkerhet är Swedfunds uppdrag viktigare än någonsin. Under de senaste åren har vår affärsmodell och metod stresstestats och visat sig fungera väl. Med vår strategi för 2024 - 2030 sätter vi en ambition om att trefaldiga vårt bidrag till en hållbar utveckling och inkludera tillväxt. Våra två instrument, investeringar i den privata sektorn och tekniska förstudier med offentliga aktörer gör det möjligt för oss att arbeta





I en värld med växande behov och präglad av osäkerhet är Swedfunds uppdrag viktigare än någonsin. Under de senaste åren har vår affärsmodell och metod stresstestats och visat sig fungera väl. Med vår strategi för 2024 - 2030 sätter vi en ambition om att trefaldiga vårt bidrag till en hållbar utveckling och inkluderade tillväxt.

holistiskt för att bidra till Agenda 2030. Swedfunds två regionkontor i Nairobi och i Abidjan är centrala för strategins genomförande. Genom våra lokal-kontor identifierar vi fler investeringsmöjligheter och kan också ligga nära våra investeringar under värdeskapandefasen.

Under det första kvartalet besökte jag tillsammans med styrelsen vårt regionkontor i Abidjan, Västafrika. Vi fick under besöket möjlighet att träffa företrädare för ivorianska regeringen och näringslivet, Afrikanska utvecklingsbanken samt besöka projekt och investeringar. Under besöket fick vi en god bild av projektacceleratorns arbete med förstudier och kapacitetshöjande åtgärder lokalt för att etablera ett hållbart kollektivtrafiksystem. Projektet har pågått under några år och är ett gott exempel på hur svenska företag kan vara en del av lösningen på de behov som identifierats lokalt samt hur aktörer som SEK och EKN kan stå för en del av finansieringslösningen vid sidan av Världsbanken som finansierar delar av den infrastruktur som krävs för att etablera en ny lösning för kollektivtrafiken. Styrelsen besökte också den första investering som Swedfund genomfört i Elfenbenskusten sedan regionkontoret öppnade under 2023. Det är en direkt investering i Teyliom Finance riktad till Bridge Bank Microfinance för att tillgängliggöra kapital till mikro-, små och medelstora företag i Elfenbenskusten. Genom att utveckla skräddarsydda erbjudanden till kvinnliga entreprenörer är avsikten att öka den ekonomiska egenmakten för

kvinnor i landet. Investeringen bidrar till arbetstillfällen samt till att utveckla och ofta växa företag i landet. Sammanfattningsvis är de intryck vi tar med oss att det finns betydande behov i regionen av investeringar i den privata sektorn och förstudier i samarbete med statliga aktörer för att lägga grunden för fler hållbara infrastrukturprojekt. Det blev även tydligt att det finns vilja, engagemang och kapacitet i regionen för att förbättra förutsättningarna för en inkluderande och hållbar tillväxt. Det handlar om investeringar och infrastrukturprojekt som skapar jobb samt ökad tillgänglighet av samhällsviktiga varor och tjänster, inklusive fungerande infrastruktur-lösningar som tillsammans med investeringar är en förutsättning för ekonomiska utveckling, handel och fattigdomsminskning.

Det arbete som utvecklingsfinansierare som Swedfund genomför i kombination med initiativ som Global Gateway är viktiga beståndsdelar i genomförandet av Agenda 2030. Global Gateway syftar till att skala upp investeringar i infrastruktur i utvecklingsländer med målet att mobilisera upp till 300 miljarder euro under perioden 2021-2027. Projektacceleratorn deltar i flera projekt som bidrar till Global Gateway, bland annat ett projekt inom kollektivtrafik i Dakar i Senegal. Under första kvartalet genomförde Swedfund vår första investering där en EU-garanti inom ramen för Global Gateway används. Investeringen gjordes i Apollo Agriculture som förser småbrukare med

jordbruksprodukter i kombination med distribution, rådgivning, försäkring och finansiering i Kenya.

Jag ser fram emot att fortsätta den resa vi påbörjat inom ramen för Swedfunds nya strategi 2024–2030 som också kommer innebära fortsatta viktiga bidrag till Global Gateway i form av användning av garantier och projektutvecklande insatser. Genom våra två verktyg fortsätter vi bidra till att möta behoven i utvecklingsländerna och bidra till en hållbar och inkluderande utveckling.

Som avslutande ord vill jag också lyfta att regeringen som en del av vårändringsbudgeten föreslagit ett kapitaltillskott om 300 MSEK till Swedfund för

investeringar i Ukraina. Att kunna fortsätta investera i små- och medelstora företag som kan skapa förutsättningar för jobbskapande och exportintäkter är viktigt för uthålligheten i den ukrainska ekonomin. Swedfund har sedan tidigare gjort investeringar i Ukraina och vi ser både behov och möjligheter inom våra prioriterade sektorer och teman som finansiell inkludering, digitalisering, energi och livsmedelssystem.

Maria Håkansson
VD
Stockholm, 26 april 2024



Om investeringsverksamheten

Portföljen

Swedfunds strategi innebär att investera inom fyra prioriterade sektorer; Energi & klimat, Finansiell inkludering, Hållbara tillväxtföretag och Livsmedelssystem. Arbetet med att utveckla portföljen har under 2024 fortsatt i enlighet med strategin.

Under det inledande kvartalet 2024 har det avtalats om två investeringar där båda investeringarna avser lån till nya portföljbolag. Inga innehav har avslutats under perioden vilket innebär att antalet portföljinnehav per 31 mars uppgår till 75 att jämföra med 73 vid årets början.

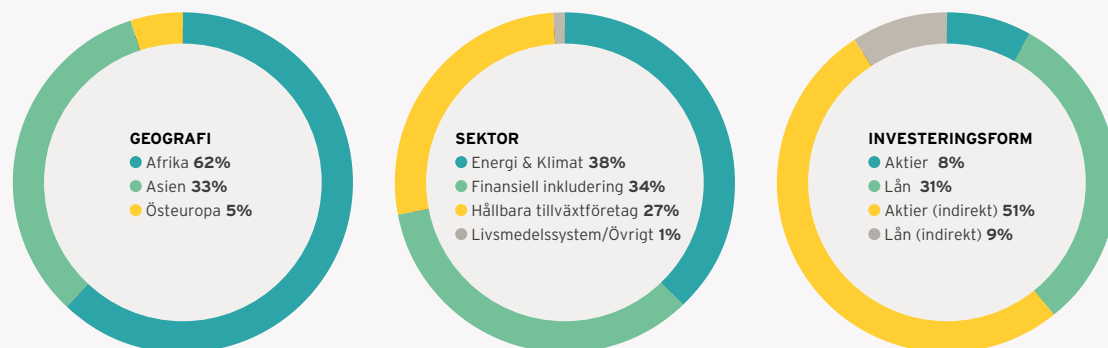
Det bokförda värdet på Swedfunds portfölj av aktier, fondandelar och lån uppgick per 31 mars 2024 till 5 338 MSEK (4 990). Samtidigt uppgick orealiserade övervärden på aktier och fondandelar vid kvartalets utgång till 752 MSEK (591) enligt värdering till verkligt värde. Tillsammans med 4 553 MSEK (4 492) kontrakterade, ännu ej utbetalda investeringar, uppgår portföljens totala värde per den 31 mars 2024 till 10 643 MSEK (10 073). Förändringen i portföljvärde under det första kvartalet 2024 är

till övervägande del hänförlig till de två kontrakterade investeringarna samt en positiv påverkan från valuta vid omräkning till SEK efter att den svenska kronan under inledningen av 2024 försvagats relativt kraftigt i förhållande till USD och EUR.

Investeringsportföljens beräknade avkastning (IRR) uppgår vid utgången av det första kvartalet 2024 till 4,5% vilket är marginellt lägre jämfört med utgången av 2023 (4,6%). Den relativt stora volymen nya investeringar under de senaste två åren har en viss negativ påverkan på beräknad IRR för den totala portföljen givet en relativt hög andel aktieinvesteringar (direkt och indirekt) där det i normalfallet tar ett antal år innan en positiv värdeförändring kan påvisas. Avkastningen i portföljen har också påverkats av stigande marknadsräntor, som generellt har en negativ påverkan på verkligt värde i ett antal fonder och aktieinvesteringar samtidigt som den räntebärande delen av portföljen påverkas positivt. Under det första kvartalet har justeringar av verkligt värde inte haft någon signifikant påverkan på den totala portföljens beräknade IRR.

Kontrakterad portfölj

Avser Swedfunds portfölj (10 643 MSEK), procentuell andel av totalt kontrakterat belopp (%)





IRR beräknas för den totala portföljen i USD, som är den vanligaste transaktionsvalutan, och med 2013 som basår.

Investeringar - Q1 2024

Swedfund har under det första kvartalet 2024 kontrakterat två (2) investeringar, båda avseende lån till nya portföljinnehav.

ENERGI OCH KLIMAT

Inga nya investeringar har kontrakterats under perioden.

FINANSIELL INKLUDERING

Inom sektor Finansiell inkludering har en investering avtalats om under kvartalet genom ett 5 MUSD lån till Teyliom Finance, ett dotterbolag till Teyliom Group som verkar inom ett flertal branscher i tolv afrikanska länder. Swedfunds investering kommer riktas mot dotterbolaget Bridge Bank Microfinance (BBM) för att stärka finansieringen för mikro-, små- och medelstora företag (MSMEs). BBM är till övervägande del verksamt i Elfenbenskusten och främjar finansiell inkludering inom sektorer där tillgång till finansiering och riskkapital är låg. BBM har också ambitionen att utveckla specifika erbjudanden till kvinnliga entreprenörer. Lånet till Teyliom Finance är en saminvestering med BluePeak, en privat kreditfond där Swedfund investerat som andelsägare sedan 2022.

HÅLLBARA TILLVÄXTFÖRETAG

Inga nya investeringar har kontrakterats under perioden.

LIVSMEDELSSYSTEM

I början av det första kvartalet avtalade Swedfund om den första investeringen inom den nyligen etablerade sektorn Livsmedelssystem. Investeringen avser ett 5 MUSD lån till Apollo Agriculture (Apollo). Apollo är ett agri-fintech företag som genom innovativ användning av teknik, data och en skalbar distributionsmodell erbjuder småbrukare i Kenya och Zambia en heltäckande lösning för insatsvaror till jordbruk, rådgivning, försäkring och finansiering. Genom lånet ges möjlighet för Apollo att vidareutveckla och expandera sin verksamhet vilket skapar förutsättningar för jobbskapande och förbättrad jordbruksproduktion. Lånet ges i samarbete med ImpactConnect (ett främjandeprogram finansierat av tyska staten som implementerats av DEG, Tysklands utvecklingsfinansier) med ett totalt lånebelopp om 10 MUSD, varav Swedfunds andel är 5 MUSD. Swedfunds lån stöds och täcks till 50% av en garanti inom ramen för EFSD+ som är ett av finansieringsverktygen i EU strategin Global Gateway, ett program för att öka hållbara investeringar inom bland annat digitalisering, energi och transportsystem.

Avyttringar aktier och fonder - Q1 2024

Inga hela avyttringar har genomförts under kvartalet. En delförsäljning inom en PE-fond har slutförts under perioden vilket medfört en realisationsvinst som ingår i kvartalets rapporterade resultat.

Avveckling av lån - Q1 2024

Inga lån har fullt ut avvecklats under kvartalet.

Anslagsfinansierad verksamhet

Swedfund Project Accelerator

Swedfund Project Accelerator (Projektacceleratorn) är ett viktigt verktyg i arbetet med att genomföra Agenda 2030. Verksamheten syftar till att stötta projektutveckling i utvecklingsländer (enligt OECD/DAC listan) så att fler hållbara projekt utvecklas och realiserar.

Totalt har Projektacceleratorn 86 insatser i portföljen. Dessa befinner sig i olika faser av engagemang och aktivitet. Genom den finansiering Swedfund bidrar med kan extern expertis engageras för att stötta den lokala projektägaren. På så sätt bidrar Projektacceleratorn till att länder inte utvecklar och bygger in sig i kostsamma lösningar som inte är hållbara på sikt samt till bättre affärsmöjligheter för företag som erbjuder hållbara och långsiktigt lönsamma lösningar, däribland svenska företag.

Regeringen beslutade om medelstillelning uppgående till totalt 240 MSEK för 2024, vilket är en höjning med 70 MSEK jämfört med 2023. Av medelstillelning 2024 ska minst 90 MSEK användas för förstudier i Ukraina och minst 15 MSEK för förstudier i Moldavien. Av totala anslagsmedlen 2024 får högst 19 MSEK användas till förvaltningskostnader.

Mått	2024 jan-mar	2023 jan-mar
Antal inkomna förslag	45	32
Antal initierade insatser	3	3

27 insatser inom Projektacceleratorn är avslutade sedan verksamheten startades 2017. För dessa insatser pågår uppföljning och utvärdering.

Prioriterade sektorer: transport, energi, vatten och avlopp, avfall, skog, digitalisering samt hälso- och sjukvård.

Medel för Teknisk Assistans (TA)

Medel för Teknisk Assistans ska främst användas för att stärka Swedfunds investeringar avseende hållbarhet och samhällsutveckling, inklusive mänskliga rättigheter, jämställdhet, miljö och klimat, anständiga arbetsvillkor, affärsetik och antikorrupcion.

För 2024 har Swedfund tilldelats 18 MSEK för Teknisk Assistans. Högst 1,8 MSEK av de tilldelade medlen får användas till förvaltningskostnader.

Mått	2024 jan-mar	2023 jan-mar
Antal nya godkända projekt	2	6
Totalt värde godkända projekt MSEK	0,5	8,9

Kommentarer till räkenskaperna

Swedfunds uppdrag är att bidra till minskad fattigdom genom hållbara investeringar i utvecklingsländer. Nedan presenteras Swedfund International AB:s finansiella resultat för det första kvartalet 2024. Jämförelsetal mot årets utfall är för resultatposter motsvarande period föregående år. För balansräkningsposter görs jämförelsen med senaste årsbokslutet per den 31 dec 2023.

Resultatutveckling

EKONOMISKA MÅL

Swedfunds ekonomiska mål antogs 2019 och innebär att rörelseresultatet (EBIT) ska vara positivt mätt över en femårsperiod. Målet ställer krav på att bolagets verksamhet ska vara ekonomiskt bärkraftig och bedrivs på ett för skattebetalarna kostnadseffektivt sätt. Lönsamhetsmålet är långsiktigt och ska därför utvärderas över en längre period

EBIT för det inledande första kvartalet 2024 uppgick till 165,2 MSEK (-11,2) och exkluderat för valutakurseffekter är EBIT i perioden 0,4 MSEK (-17,7). Det starkt positiva rörelseresultatet i kvartalet förklaras till övervägande del av positiva omräkningseffekter från valuta. Påverkan från valuta och härledning till det alternativa nyckeltalet EBIT exkl. för valuta presenteras närmare i not 5.

Under det första kvartalet 2024 överstiger löpande intäkter från utdelningar och räntenetto verksamhetens rörelsekostnader med en fortsatt god marginal.

Kommentarer till resultat från investeringsverksamheten

Swedfunds resultat från investeringsverksamheten uppgick till 202,3 MSEK (19,4) under det första kvartalet 2024 och exkluderat valutakurseffekter (se not 5) uppgår motsvarande resultat till 37,5 MSEK (12,9).

Aktier och fondandelar

Swedfunds investeringsportfölj generade intäkter från utdelningar på 1,1 MSEK (6,8) under det första kvartalet och avser framför allt utdelningar från ett antal PE-fonder.

Realisationsresultat netto från försäljning av aktier och andelar uppgick för det första kvartalet till 8,8 MSEK (13,9). Realisationsresultatet under perioden är helt hänförligt till en delförsäljning inom PE-fonden Apis Growth Fund I.

Räntenetto

Lånefordringar i investeringsportföljen hade vid periodens slut den 31 mars ett bokfört värde på 2 419 MSEK (2 182). Båda lånen, totalt 10 MUSD, som avtals under det innevarande kvartalet har utbetalats innan kvartalets utgång liksom ett större projektlån inom samfinansieringsfaciliteten EFP (Ecobank, 4,2 MUSD).

Under det första kvartalet 2024 uppgick räntenettet till 61,9 MSEK (51,9). Jämfört med motsvarande kvartal föregående år har räntenettet till viss del påverkats positivt av något högre marknadsräntor och valutaomräkning. Störst påverkan på det högre räntenettet kommer från att räntebärande lånevolymer i transaktionsvaluta är på en i genomsnitt högre nivå jämfört med motsvarande kvartal 2023.

Övriga portföljintäkter och portföljkostnader

Övriga portföljintäkter avser till exempel styrelsearvoden i portföljbolag. Övriga portföljkostnader avser direkta kostnader hänförliga till aktiva projekt och investeringar, till exempel kostnader för advokater och externa rådgivare samt andra kostnader i samband med due diligence. Nettot av övriga portföljintäkter och övriga portföljkostnader uppgick under det första kvartalet till -2,3 MSEK (-1,8).

Valutakurseffekter

Rapporterade valutakurseffekter är starkt positiva under det första kvartalet 2024 och uppgår till 117,2 MSEK (-3,0) vilket i huvudsak förklaras av en tydlig förstärkning av USD i förhållande till den svenska kronan under perioden. Resultatraden innehåller både realiserade valutakursvinster och förluster samt orealiserade valutakurseffekter för lånefordringar. Swedfund tillämpar ingen valutasäkring för investeringsportföljen vilket innebär att rapporterade valutakurseffekter helt följer förändringar i valutakurser på marknaden.

Nedskrivningar (enligt värdering till verkligt värde) och kreditförluster

Omvärdering netto av aktier, fondandelar och andelar i koncernföretag uppgick under det första kvartalet 2024 till 19,8 MSEK (-46,6) där den största förklaringen till uppskrivning av bokfört värde är hänförlig till positiva effekter från valutaomräkning.

Swedfund agerar på svåra geografiska marknader samtidigt som portföljens storlek är begränsad. För värdering av aktier och fondandelar (inklusive innehav av andelar i koncernföretag, intresseföretag och joint ventures) följer Swedfund IFRS genom tillämpning av RFR2. Detta innebär att nedskrivning sker i resultaträkningen i de fall verkligt värde understiger bokfört värde. Metoden för värdering av tillgångarna kan medföra stora variationer i nedskrivningar (netto) mellan kvartal och mellan år. Om ett övervärde jämfört med anskaffningsvärdet kan påvisas vid värdering till verkligt värde, redovisas detta övervärde i not. Per den 31 mars 2024 uppgick det totala orealiserade i

övervärdet i portföljen till 752 MSEK (591) där störst påverkan på värdeförändring under kvartalet är hänförlig till valutaomräkning men där också underliggande värdeförändring i transaktionsvaluta varit positiv under kvartalet för ett antal PE-fonder.

Nedskrivningar för lån och kreditförluster (netto) uppgick under det första kvartalet 2024 till -4,3 MSEK (-1,9) där merparten av nedskrivningen är relaterad till en stadie 2-förändring samt nya kontrakterade lån. Inga stadieförändringar har skett till stadie 3 under perioden.

KOMMENTARER TILL RÖRELSERESULTATET (EBIT) SAMT FINANSIELLA KOSTNADER

Swedfunds rörelseresultat (EBIT) uppgick till 165,2 MSEK (-11,2) under det första kvartalet 2024 och exkluderat valutakurseffekter är EBIT 0,4 MSEK (-17,7).

Återkommande intäkter från räntenetto och utdelningar visar på tillväxt under Q1 2024 och överstiger fortsatt verksamhetens rörelsekostnader med en god marginal.

Övriga rörelseintäkter och övriga rörelsekostnader

Övriga rörelseintäkter och rörelsekostnader avser verksamheterna inom Teknisk Assistans samt Swedfund Project Accelerator som samtliga finansieras genom anslag. Separata resultatraderna för övriga rörelseintäkter- och kostnader netto rapporteras till 0 MSEK (0) för det första kvartalet 2024 till följd av att Swedfunds kostnader för verksamheterna fullt ut täcks av anslagen utan någon direkt övrig påverkan på bolagets finansiella resultat.

Under övriga rörelseintäkter rapporteras en separat resultatrad för Aktiverat arbete för egen räkning som under det första kvartalet uppgår till 0,5 MSEK (0,0). Detta avser aktivering av externa kostnader för utveckling av en ny webbplats. Intäkten om 0,5 MSEK har en motsvarande kostnad som ingår i övriga externa kostnader, varför resultateffekten är netto noll innan aktiverade utgifter börjar skrivas av mot resultatet.

**Övriga externa kostnader, personalkostnader och avskrivningar**

Under det första kvartalet 2024 är Swedfunds rapporterade rörelsekostnader på en tydligt högre nivå jämfört med motsvarande kvartal föregående år. Ökningen i rörelsekostnader kan till stor del förklaras av högre personalkostnader till följd av en fortsatt utökning av antalet anställda under föregående år samt inledningen av 2024. Etableringen av ett nytt lokalkontor i Elfenbenskusten under föregående år

har också medfört högre kostnader. Rapporterade personalkostnader för det första kvartalet uppgick till -25,9 MSEK (-20,9) samtidigt som övriga externa kostnader under perioden uppgick till -11,4 MSEK (-9,5). Ökningen i externa kostnader kan framför allt hänföras till IT relaterade kostnader, externa konsulter samt högre lokalkostnader för kontor. Avskrivningar av materiella anläggningstillgångar uppgick under kvartalet till -0,4 MSEK (-0,2).

Övriga finansiella poster

Övriga finansiella poster är hänförliga till Swedfunds finansförvaltning i form av likvida medel och kortfristiga placeringar. Överskottlikviditet förvaltas i värdepapper med låg risk i enlighet med bolagets finanspolicy. Swedfund placerar kortfristig likviditet i SEK, USD och EUR instrument. Omräkning av instrument i USD och EUR görs till balansdagkurs, där uppkomna valutakurseffekter från likviditetsförvaltningen redovisas som finansiella intäkter respektive kostnader under resultatraden Övriga finansiella poster.

Resultat från övriga finansiella poster uppgår för det första kvartalet 2024 till 217,8 MSEK (11,5). Resultatet från övriga finansiella poster har under perioden påverkat positivt av att stigande marknadsräntor gett en högre avkastning i förvaltningen men där den större delen av det positiva resultatet är hänförligt till påverkan från valutaomräkning.

Finansieringsverksamheten

Swedfund finansieras, med undantag för anslagsverksamheterna Teknisk Assistans och Project Accelerator, med eget kapital vilket betyder kapitaltillskott från ägaren samt ackumulerade resultat. I statens budget för 2024 beslutades om ett kapitaltillskott till Swedfund om 1 460 MSEK, varav 460 MSEK är specifikt öronmärkt för klimatinvesteringar. Kapitaltillskottet för 2024 avropades i sin helhet under det första kvartalet. Swedfunds finansiella ställning är god per den 31 mars 2024 med stark likviditet och en soliditet motsvarande 94% (95%).

Swedfunds likvida medel inklusive kortfristiga placeringar uppgick till totalt 7 213 MSEK (5 606) per 31 mars 2024, varav 6 598 MSEK (5 212) avser medel som Swedfund kan förfoga över. Dessa medel, även kallade "egna medel", disponeras enligt bilden nedan. Reserverade och öronmärkta medel för bolagets avtalade investeringar uppgick vid utgången av det första

kvartalet 2024 till 3 948 MSEK (4 492) samtidigt som tillgängliga medel för nya investeringar uppgick till 2 649 MSEK (720).

Likvida medel reserveras för avtalade investeringar för att bolaget ska kunna fullgöra sina åtaganden i samband med utbetalning. Avtalade investeringar betalas ofta ut i delbetalningar över flera år, framför allt när det gäller investeringar i fonder och samfinansieringsfaciliteter. De öronmärkta medlen fördelar sig på investeringsform, sektor och geografi enligt illustrationen nedan.

Risikfaktorer och omvärld


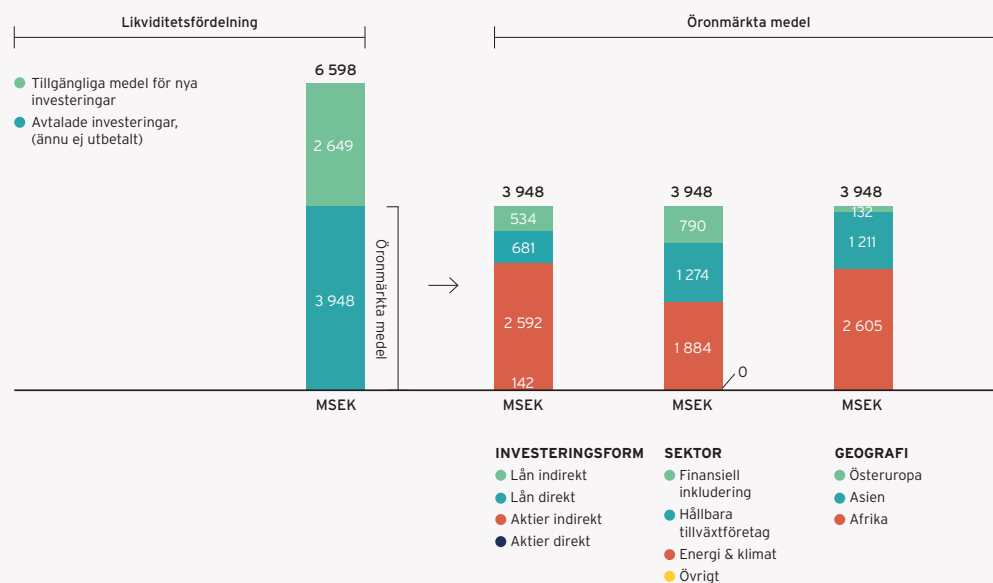
I Swedfunds roll som utvecklingsfinansiär utgör risk en central del av vårt uppdrag och verksamhet. Många av Swedfunds risker finns inom investerings- och projektverksamheten och är kopplade till de tre fundamenten samhällsutveckling, hållbarhet och

finansiell bärkraft. Riskerna i omvärlden på de geografiska marknader där Swedfund agerar är fortsatt höga och har i många fall ökat under det senaste året, vilket berörs närmare i denna delårsrapports inledande VD-ord.

Se också vidare i avsnitten om Risker i Swedfunds Integrerade redovisning 2023, sid 46–47, 58–59 samt 114–115, för en mer utförlig beskrivning av bolagets risker och riskhantering.

Swedfunds finansiella resultat och ställning redovisas i efterföljande resultat- och balansräkning, rapport över eget kapital, kassaflödesanalys samt tillhörande noter med redovisningsprinciper.

Swedfunds fördelning av egna medel 2024-03-31



Resultaträkning

Belopp i TSEK	Not	2024 jan-mar	2023 jan-mar	2023 jan-dec
Aktier och fondandelar				
Erhållen utdelning	3	1 136	6 833	32 736
Försäljningsintäkt	3	8 812	19 130	82 824
Anskaffningskostnad försålda aktier och fondandelar		-	-5 212	-26 739
Resultat från aktier och fondandelar		9 949	20 750	88 820
Koncernföretag, intresseföretag och joint ventures				
Erhållen utdelning	3	-	-	2 608
Försäljningsintäkt	3	-	-	-
Anskaffningskostnad försålda aktier		-	-	-
Resultat från koncernföretag, intresseföretag och joint ventures		-	-	2 608
Ränteintäkter och räntekostnader				
Ränteintäkter	3	61 921	51 949	227 687
Räntekostnader		-	-	-
Resultat från räntebärande instrument		61 921	51 949	227 687
Övriga portföljintäkter och portföljkostnader				
Övriga portföljintäkter	3	285	100	786
Övriga portföljkostnader		-2 560	-1 940	-6 292
Valutakurseffekter		117 165	-2 993	-85 276
Resultat från övriga portföljintäkter och portföljkostnader		114 889	-4 833	-90 783
Förväntade nedskrivningar och kreditförluster				
Nedskrivningar aktier och fondandelar, netto		19 818	-46 632	-210 085
Nedskrivningar koncernföretag, intresseföretag och joint ventures, netto		-	-	-
Nedskrivningar för kreditförluster lån, netto		-4 275	-1 863	9 160
Resultat från nedskrivningar och kreditförluster		15 543	-48 495	-200 925
RESULTAT FRÅN INVESTERINGSVERKSAMHETEN		202 302	19 372	27 407

forts. Resultaträkning

Belopp i TSEK	Not	2024 jan-mar	2023 jan-mar	2023 jan-dec
Rörelseintäkter				
Övriga rörelseintäkter	3,4	15 216	11 483	86 389
Aktiverat arbete för egen räkning		549	-	1 181
Rörelsekostnader				
Övriga externa kostnader		-11 425	-9 522	-39 948
Personalkostnader		-25 890	-20 852	-90 590
Övriga rörelsekostnader	4	-15 216	-11 483	-86 389
Avskrivningar av materiella anläggningstillgångar		-356	-228	-1 410
Resultat övriga rörelseintäkter och kostnader		-37 122	-30 602	-130 767
RÖRELSERESULTAT (EBIT)	5	165 180	-11 230	-103 360
Resultat från övriga finansiella poster				
Övriga finansiella intäkter	6	218 593	19 325	172 782
Övriga finansiella kostnader	6	-816	-7 809	-77 677
Resultat från övriga finansiella poster		217 777	11 516	95 104
RESULTAT EFTER FINANSIELLA POSTER		382 957	286	-8 256
RESULTAT FÖRE SKATT		382 957	286	-8 256
Skatt på periodens resultat		-78 919	-	-28 683
PERIODENS RESULTAT		304 039	286	-36 939
Bolagets rapport över totalresultat				
Periodens resultat		304 039	286	-36 939
Övrigt totalresultat		-	-	-
PERIODENS TOTALRESULTAT		304 039	286	-36 939

Balansräkning

TILLGÅNGAR

Belopp i TSEK	Not	2024-03-31	2023-03-31	2023-12-31
ANLÄGGNINGSTILLGÅNGAR				
Immateriella anläggningstillgångar				
Balanserade utvecklingsutgifter		1 730	-	1 181
Materiella anläggningstillgångar				
<i>Byggnader och mark</i>				
Förbättringsutgifter på annans fastighet		3 980	3 848	4 030
Materiella anläggningstillgångar				
Inventarier		2 511	1 501	2 696
Summa		8 221	5 349	7 907
Finansiella anläggningstillgångar				
Aktier och fondandelar	7	2 898 765	2 295 318	2 787 767
Andelar i koncernföretag, intresseföretag och joint ventures		20 469	20 469	20 469
Lånefordringar		2 418 782	1 966 433	2 181 814
Kapitalförsäkringar		-	122	-
Andra långfristiga värdepappersinnehav		738	738	738
Övriga långfristiga finansiella tillgångar		8 600	8 600	8 600
Uppskjutna skattefordringar		487	721	487
Summa		5 347 841	4 292 401	4 999 876
Summa anläggningstillgångar		5 356 062	4 297 750	5 007 782
OMSÄTTNINGSTILLGÅNGAR				
Kundfordringar		213	2 278	60
Övriga fordringar		7 951	7 951	7 951
Förutbetalda kostnader och upplupna intäkter		97 762	68 448	47 186
Summa		105 926	78 677	55 197
Kortfristiga placeringar		5 108 102	4 517 535	4 932 762
Kassa och banktillgodohavanden		2 093 786	850 596	661 265
Innehållna medel för annans räkning		11 301	11 301	11 648
Summa		7 213 189	5 379 431	5 605 675
Summa omsättningstillgångar		7 319 115	5 458 108	5 660 872
SUMMA TILLGÅNGAR		12 675 178	9 755 858	10 668 654

EGET KAPITAL OCH SKULDER

Belopp i TSEK	Not	2024-03-31	2023-03-31	2023-12-31
EGET KAPITAL				
Aktiekapital		50 000	50 000	50 000
Reservfond		540 000	540 000	540 000
Fond för utvecklingsutgifter		1 729	-	1 181
Summa		591 729	590 000	591 181
Balanserat resultat		11 059 108	8 677 775	9 636 595
Periodens resultat		304 039	286	-36 939
Summa		11 363 146	8 678 061	9 599 656
Summa eget kapital		11 954 875	9 268 061	10 190 837
SKULDER				
Avsättningar				
Avsättning för pensionsförpliktelser		-	122	-
Övriga avsättningar		4 533	4 078	3 134
Summa		4 533	4 200	3 134
Leverantörsskulder		5 010	4 131	7 579
Skatteskulder		62 382	61 514	65 030
Övriga skulder		18 110	16 983	19 736
Upplupna kostnader och förutbetalda intäkter		630 267	400 969	382 339
Summa		715 770	483 597	474 684
Summa avsättningar och skulder		720 303	487 797	477 818
SUMMA EGET KAPITAL OCH SKULDER		12 675 178	9 755 858	10 668 654

Rapport över förändringar i eget kapital

Belopp i TSEK	Bundet eget kapital			Fritt eget kapital		
	Aktiekapital	Reservfond	Fond för utvecklingsutgifter	Balanserade vinstmedel	Årets resultat	Summa eget kapital
INGÅENDE EGET KAPITAL 2023-01-01	50 000	540 000	-	7 923 761	254 013	8 767 775
Omföring resultat föregående år	-	-	-	254 013	-254 013	-
Periodens resultat	-	-	-	-	286	286
Årets övriga totalresultat	-	-	-	-	-	-
Årets totalresultat	50 000	540 000	-	8 177 775	286	8 768 061
Erhållna aktieägartillskott	-	-	-	500 000	-	500 000
Transaktioner med ägare	-	-	-	500 000	-	500 000
UTGÅENDE EGET KAPITAL 2023-03-31	50 000	540 000	-	8 677 775	286	9 268 061
INGÅENDE EGET KAPITAL 2023-01-01	50 000	540 000	-	7 923 761	254 013	8 767 775
Överföring till fond för utvecklingsutgifter	-	-	1 181	-1 181	-	-
Omföring resultat föregående år	-	-	-	254 013	-254 013	-
Periodens resultat	-	-	-	-	-36 939	-36 939
Årets övrigt totalresultat	-	-	-	-	-	-
Årets totalresultat	50 000	540 000	1 181	8 176 595	-36 939	8 730 836
Erhållna aktieägartillskott	-	-	-	1 460 000	-	1 460 000
Transaktioner med ägare	-	-	-	1 460 000	-	1 460 000
UTGÅENDE EGET KAPITAL 2023-12-31	50 000	540 000	1 181	9 636 595	-36 939	10 190 837
INGÅENDE EGET KAPITAL 2024-01-01	50 000	540 000	1 181	9 636 595	-36 939	10 190 837
Överföring till fond för utvecklingsutgifter	-	-	548	-548	-	-
Omföring resultat föregående år	-	-	-	-36 939	36 939	-
Periodens resultat	-	-	-	-	304 039	304 039
Årets övrigt totalresultat	-	-	-	-	-	-
Årets totalresultat	50 000	540 000	1 729	9 599 108	304 039	10 494 876
Erhållna aktieägartillskott	-	-	-	1 460 000	-	1 460 000
Transaktioner med ägare	-	-	-	1 460 000	-	1 460 000
UTGÅENDE EGET KAPITAL 2024-03-31	50 000	540 000	1 729	11 059 108	304 039	11 954 875

Kassaflödesanalys

Belopp i TSEK	Not	2024 jan-mar	2023 jan-mar	2023 jan-dec
Den löpande verksamheten				
Resultat efter finansiella poster		382 957	286	-8 256
Justering för poster som inte ingår i kassaflödet	9	-144 430	43 962	268 050
Betald inkomstskatt		-81 565	-6 776	-47 319
Kassaflöde från den löpande verksamheten före förändringar av rörelsekapital		156 962	37 472	212 475
Kassaflöde från förändringar i rörelsekapital				
Ökning (-)/minskning (+) av rörelsefordringar		-50 722	-19 970	4 734
Ökning (+)/minskning (-) av rörelseskulder		21 324	-17 463	-12 165
Kassaflöde från den löpande verksamheten		127 564	39	205 044
Investeringsverksamheten				
Förvärv av immateriella anläggningstillgångar (-)		-549	-	-1 181
Förvärv av materiella anläggningstillgångar (-)		-156	-2 457	-5 134
Förvärv av finansiella anläggningstillgångar (-)		-210 581	-223 269	-1 219 769
Avyttring av finansiella anläggningstillgångar (+)		8 812	19 130	82 824
Kassaflöde från investeringsverksamheten		-202 474	-206 596	-1 143 260
Finansieringsverksamheten				
Erhållna aktieägartillskott		1 460 000	500 000	1 460 000
Förändring i spärrade medel		-	-	50
Kassaflöde från finansieringsverksamheten		1 460 000	500 000	1 460 050
Årets kassaflöde		1 385 090	293 443	521 834
Likvida medel vid årets början ¹		5 212 449	4 690 615	4 690 615
LIKVIDA MEDEL VID ÅRETS SLUT¹		6 597 539	4 984 058	5 212 449

1) Posten har reducerats med likvida medel avseende Swedpartnership, TA-medel och Swedfund Project Accelerator.

Noter

1 Väsentliga redovisningsprinciper

Inledning

Redovisningen omfattar Swedfund International AB (Swedfund), org nr 556436-2084, som är ett svenskt registrerat aktiebolag med säte i Stockholm med adress Drottninggatan 92-94, 103 65 Stockholm, Sverige.

Grunder för redovisningen

Delårsrapporten för Swedfund är upprättad i enlighet med IAS 34 Delårsrapportering, ÅRL och RFR 2 samt statens riktlinjer för extern rapportering i bolag med statligt ägande.

Swedfund upprättar inte koncernredovisning i enlighet med ÅRL 7 kap. §3.a då innehav av dotterbolagen anses vara av icke väsentlig betydelse. Upplysningar enligt IAS 34 Delårsrapportering lämnas i not eller på annan plats i delårsrapporten.

Redovisningsprinciper

ALLMÄNT

Swedfund upprättar delårsrapporter och årsredovisning i enlighet med International Financial Reporting Standards (IFRS) utgivna av International Accounting Standards Board (IASB) sådana de antagits av EU. Vidare har Rådet för finansiell rapportering och dess rekommendation RFR 2 Kompletterande redovisningsregler för juridisk person tillämpats. Swedfund tillämpar därmed enligt RFR 2 en rad undantag från IFRS på grund av sambandet mellan beskattning och redovisning i ÅRL

Samma redovisningsprinciper och beräkningar har tillämpats som i Swedfunds årsredovisning 2023

(Swedfund integrerad redovisning 2023) och ska läsas tillsammans med denna delårsrapport. Nya eller reviderade IFRS-standarder som har trätt i kraft sedan den 1 januari 2024 bedöms inte ha någon väsentlig effekt på bolagets finansiella rapporter.

2 Väsentliga uppskattningar och bedömningar

Inledning

Upprättande av de finansiella rapporterna i enlighet med IFRS kräver ofta att företagsledningen gör bedömningar och uppskattningar samt gör antaganden om framtida händelser som kan komma att påverka tillämpningen av redovisningsprinciperna och de redovisade beloppen av tillgångar, skulder, intäkter och kostnader.

Bedömningar baseras på uppskattningar och antaganden som anses vara rimliga och väl bedömda vid den tidpunkt då bedömningen görs. Med andra bedömningar, antaganden eller uppskattningar kan resultatet emellertid bli ett annat och händelser kan inträffa som kan kräva en väsentlig justering av det redovisade värdet för den berörda tillgången eller skulden. Det verkliga utfallet kan därmed avvika från dessa uppskattningar.

Uppskattningarna och antagandena utvärderas löpande. Ändringar av uppskattningar redovisas i den period ändringen görs om ändringen endast påverkat denna period, eller i den period ändringen görs och framtida perioder om ändringen påverkar både aktuell period och framtida perioder.

Nedan anges de mest väsentliga redovisningsprinciperna vars tillämpning baseras på sådana bedömningar och de viktigaste källorna till osäkerhet i uppskattningar som bolaget anser kan ha den mest betydande inverkan på bolagets redovisade resultat och ekonomiska ställning.

Aktier och fondandelar, andelar i koncernföretag, intresseföretag och joint ventures

VIKTIGASTE KÄLLOR TILL OSÄKERHET I UPPSKATTNINGAR

Aktier och fondandelar redovisas till anskaffningsvärde och nedskrivning prövas mot verkligt värde. Att värdera privata investeringar i utvecklingsländer till verkligt värde innebär en stor inneboende osäkerhet avseende verkligt värde på noterade aktie och fondinnehav. Fondandelar värderas normalt med utgångspunkt från NAV värderingen enligt senaste fondrapport vilket innebär ett kvartals förskjutning mellan fondens och Swedfunds värdering. Värderingen för fondandelar justeras med hänsyn tagen till genomförda transaktioner efter värderingstillfället för senaste fondrapport.

BEDÖMNINGAR VID TILLÄMPNING AV REDOVISNINGSPRINCIPER

För noterade aktier och fondandelar är det verkliga värdet en bedömning i enlighet med tillämpade värderingsmetoder. Tillämpade metoder är utformade i enlighet med IFRS 13 Värdering till verkligt värde och "International Private Equity and Venture Capital Valuation Guidelines" (IPEV Guidelines).

Övriga finansiella instrument

VIKTIGASTE KÄLLOR TILL OSÄKERHET

I UPPSKATTNINGAR

För lånefordringar, långfristiga värdepappersinnehav, kundfordringar, övriga fordringar samt lånelöften görs en bedömning av förväntade kreditförluster. Att värdera fordringar i utvecklingsländer till verkligt värde innebär en stor inneboende osäkerhet.

BEDÖMNINGAR VID TILLÄMPNING AV REDOVISNINGSPRINCIPER

Förväntade kreditförluster ska uppskattas på ett sätt som återspeglar ett objektivt och sannolikhetsvägt belopp som bestäms genom att utvärdera ett intervall av möjliga utfall. Reserv för förväntade kreditförluster baseras på Swedfunds bedömning av storleken på dessa förväntade förluster. Vid värderingen ska beaktas rimliga och verifierbara uppgifter som är tillgängliga utan onödiga kostnader eller insatser på balansdagen för tidigare händelser, nuvarande förhållanden och prognoser för framtida ekonomiska förutsättningar.

Uppskjuten skatt/värdering av underskottsavdrag

VIKTIGASTE KÄLLOR TILL OSÄKERHET

I UPPSKATTNINGAR

Uppskjutna skattefordringar och skatteskulder redovisas för temporära skillnader och för outnyttjade underskottsavdrag. De uppskattade skatteeffekterna av eventuella underskottsavdrag redovisas som anläggningstillgång.

forts. Not 2

BEDÖMNINGAR VID TILLÄMPNING AV REDOVISNINGSPRINCIPER

Vid behov anlitas externa rådgivare för bedömning av underskottens storlek. Om ledningen bedömer att bolaget inom en snar framtid kan dra fördel av de framtida lägre skattebetalningar som befintliga skattemässiga underskott kommer ge upphov till, redovisas en uppskjuten skattefordran.

Redovisning av inkomstskatt, mervärdesskatt och andra skatter**VIKTIGASTE KÄLLOR TILL OSÄKERHET I UPPSKATTNINGAR**

Redovisningen av dessa poster baseras på bland annat utvärdering av inkomstskatte-, mervärdesskatte- och andra skatteregler i de länder där Swedfund har verksamhet.

BEDÖMNINGAR VID TILLÄMPNING AV REDOVISNINGSPRINCIPER

På grund av den samlade komplexiteten i alla regler om skatter och redovisning av skatter måste ledningen medverka i bedömningen av klassificeringen av transaktioner och vid uppskattningen av sannolika utfall vad avser yrkade avdrag, tvister och framtida betalningskrav. Vid behov anlitas externa rådgivare för denna bedömning.

3 Intäktsfördelning per geografiskt område och intäktsslag

Intäktsfördelning per geografiskt område, TKr	2024 jan-mar	2023 jan-mar	2023 jan-dec
Afrika	33 830	25 652	122 127
Asien	25 438	35 133	141 770
Latinamerika	145	-	-
Östeuropa	12 741	9 084	53 047
Övrigt	-	8 143	29 697
Summa	72 154	78 012	346 641

Intäktsfördelning per intäktsslag, TKr	2024 jan-mar	2023 jan-mar	2023 jan-dec
Aktieförsäljning	8 812	19 130	82 824
Aktieutdelning	1 136	6 833	32 736
Koncern- och/eller intresseföretagsförsäljning	-	-	-
Koncern- och/eller intresseföretagsutdelning	-	-	2 608
Ränteintäkter	61 921	51 949	227 687
Övriga portföljintäkter	285	100	786
Summa	72 154	78 012	346 641

Övriga rörelseintäkter, TKr	2024 jan-mar	2023 jan-mar	2023 jan-dec
TA och Swedfund Project Accelerator	15 216	11 533	86 439
Tidpunkt för intäktsredovisning enligt IFRS 15	-	-	-
Tjänster överförda över tid, förvaltningsarvode Swedpartnership	-	-50	-50
Summa	15 216	11 483	86 389

4 Swedpartnership, Teknisk assistans (TA-medel) och Swedfund Project Accelerator

Swedpartnership	2024 jan-mar	2023 jan-mar	2023 jan-dec
Övriga rörelseintäkter	-	-50	-50
Övriga rörelsekostnader	-	50	50
Summa	0	0	0

Teknisk assistans	2024 jan-mar	2023 jan-mar	2023 jan-dec
Övriga rörelseintäkter	3 490	3 467	20 345
Övriga rörelsekostnader	-3 490	-3 467	-20 345
Summa	0	0	0

Swedfund Project Accelerator	2024 jan-mar	2023 jan-mar	2023 jan-dec
Övriga rörelseintäkter	11 726	8 066	66 094
Övriga rörelsekostnader	-11 726	-8 066	-66 094
Summa	0	0	0

5 EBIT exkluderat för valutakurseffekt (alternativt nyckeltal)

	2024 jan-mar			2023 jan-mar		
	Resultat-räkning	Valuta-kurseffekt	Exkl. valuta-kurseffekt	Resultat-räkning	Valuta-kurseffekt	Exkl. valuta-kurseffekt
Resultat från aktier och fondandelar ¹	9 949	1 582	8 367	20 750	6 431	14 319
Resultat från koncernföretag, intresseföretag och joint ventures ¹	-	-	-	-	-	-
Resultat från räntebärande instrument ¹	61 921	6 742	55 179	51 949	4 655	47 294
Resultat från övriga portföljintäkter och portföljkostnader ²	114 889	117 165	-2 276	-4 833	-2 993	-1 840
Resultat från nedskrivningar och kreditförluster ³	15 543	39 311	-23 769	-48 495	-1 588	-46 906
Resultat från investeringsverksamheten	202 302	164 801	37 501	19 372	6 505	12 867
Resultat övriga rörelseintäkter och kostnader ⁴	-37 122	-	-37 122	-30 602	-	-30 602
Rörelseresultat (EBIT)	165 180	164 801	379	-11 230	6 505	-17 735

¹ Resultat exkluderat för valutakurseffekt har beräknats genom att omräkna intäkter i lokal valuta till SEK till anskaffningsvalutakurs.

² Resultat exkluderat för valutakurseffekt har beräknats genom att exkludera posten Valutakurseffekter från resultatet enligt resultat-räkningen.

³ Resultat exkluderat för valutakurseffekt har beräknats genom att exkludera valutakursförändringen i perioden jämfört med tidigare period.

⁴ Resultat exkluderat för valutakurseffekt har inte omräknats jämfört med resultaträkningen.

Då effekterna från valutaomräkning har en så betydande påverkan på det rapporterade resultatet har Swedfund implementerat ett alternativt nyckeltal som visar EBIT exkluderat för valutakurseffekt.

6 Finansiella intäkter och finansiella kostnader

	2024 jan-mar	2023 jan-mar	2023 jan-dec
Övriga finansiella intäkter			
Ränteintäkter	68 904	19 325	172 782
Orealiserade kursdifferenser	149 689	-	-
Summa	218 593	19 325	172 782
Övriga finansiella kostnader			
Övriga finansiella kostnader	-816	-598	-2 326
Orealiserade kursdifferenser	-	-7 211	-75 351
Summa	-816	-7 809	-77 677

7 Finansiella instrument

Värdering av finansiella tillgångar och skulder per 2024-03-31

Finansiella tillgångar	Finansiella tillgångar och skulder värderade med utgångspunkt i anskaffningsvärdet				Verkligt värde
	Lånefordringar	Övriga finansiella tillgångar	Andra finansiella skulder	Summa redovisat värde	
Aktier och andelar	-	2 898 765	-	2 898 765	3 646 142
Andelar i koncernföretag, intresseföretag och joint ventures	-	20 469	-	20 469	25 336
Lånefordringar	2 418 782	-	-	2 418 782	2 418 782
Kapitalförsäkring	-	-	-	-	-
Andra långfristiga värdepappersinnehav	-	738	-	738	738
Övriga långfristiga finansiella tillgångar	-	8 600	-	8 600	8 600
Kundfordringar	213	-	-	213	213
Övriga fordringar	-	7 951	-	7 951	7 951
Upplupna intäkter	81 413	16 349	-	97 762	97 762
Kortfristiga placeringar	5 108 102	-	-	5 108 102	5 121 229
Kassa och banktillgodohavanden	2 093 786	-	-	2 093 786	2 093 786
Innehållna medel för annans räkning	-	11 301	-	11 301	11 301
Summa	9 702 296	2 964 173	-	12 666 469	13 431 840
Finansiella skulder					
Leverantörsskulder	-	-	5 010	5 010	5 010
Övriga skulder	-	-	18 110	18 110	18 110
Upplupna kostnader	-	-	630 267	630 267	630 267
Summa	-	-	653 388	653 388	653 388

Värdering av finansiella tillgångar och skulder per 2023-03-31

Finansiella tillgångar	Finansiella tillgångar och skulder värderade med utgångspunkt i anskaffningsvärdet				Verkligt värde
	Lånefordringar	Övriga finansiella tillgångar	Andra finansiella skulder	Summa redovisat värde	
Aktier och andelar	-	2 295 318	-	2 295 318	3 016 459
Andelar i koncernföretag, intresseföretag och joint ventures	-	20 469	-	20 469	25 055
Lånefordringar	1 966 433	-	-	1 966 433	1 966 433
Kapitalförsäkring	-	122	-	122	32
Andra långfristiga värdepappersinnehav	-	738	-	738	738
Övriga långfristiga finansiella tillgångar	-	8 600	-	8 600	8 600
Kundfordringar	2 278	-	-	2 278	2 278
Övriga fordringar	-	7 951	-	7 951	7 951
Upplupna intäkter	45 968	22 480	-	68 448	68 448
Kortfristiga placeringar	4 517 535	-	-	4 517 535	4 532 906
Kassa och banktillgodohavanden	850 596	-	-	850 596	850 596
Innehållna medel för annans räkning	-	11 301	-	11 301	11 301
Summa	7 382 809	2 366 980	-	9 749 788	10 490 796
Finansiella skulder					
Leverantörsskulder	-	-	4 131	4 131	4 131
Övriga skulder	-	-	16 983	16 983	16 983
Upplupna kostnader	-	-	400 969	400 969	400 969
Summa	-	-	422 083	422 083	422 083

forts. Not 7

Tillgångar och skulder värderade till verkligt värde 2024-03-31

Finansiella tillgångar	Nivå 1	Nivå 2	Nivå 3	Totalt
Aktier och andelar	-	-	3 646 142	3 646 142
Andelar i koncernföretag, intresseföretag och joint ventures	-	-	25 336	25 336
Lånefordringar	-	-	2 418 782	2 418 782
Kapitalförsäkring	-	-	-	-
Andra långfristiga värdepappersinnehav	-	738	-	738
Övriga långfristiga finansiella tillgångar	-	8 600	-	8 600
Kundfordringar	-	213	-	213
Övriga fordringar	-	7 951	-	7 951
Upplupna intäkter	-	97 762	-	97 762
Kortfristiga placeringar	5 121 229	-	-	5 121 229
Kassa och banktillgodohavanden	2 093 786	-	-	2 093 786
Innehållna medel för annans räkning	-	11 301	-	11 301
Summa	7 215 015	117 965	6 090 260	13 431 840
Finansiella skulder				
Leverantörsskulder	-	5 010	-	5 010
Övriga skulder	-	18 110	-	18 110
Upplupna kostnader	-	630 267	-	630 267
Summa	-	653 388	-	653 388

Tillgångar och skulder värderade till verkligt värde 2023-03-31

Finansiella tillgångar	Nivå 1	Nivå 2	Nivå 3	Totalt
Aktier och andelar	-	-	3 016 459	3 016 459
Andelar i koncernföretag, intresseföretag och joint ventures	-	-	25 055	25 055
Lånefordringar	-	-	1 966 433	1 966 433
Kapitalförsäkring	-	32	-	32
Andra långfristiga värdepappersinnehav	-	738	-	738
Övriga långfristiga finansiella tillgångar	-	8 600	-	8 600
Kundfordringar	-	2 278	-	2 278
Övriga fordringar	-	7 951	-	7 951
Upplupna intäkter	-	68 448	-	68 448
Kortfristiga placeringar	4 532 906	-	-	4 532 906
Kassa och banktillgodohavanden	850 596	-	-	850 596
Innehållna medel för annans räkning	-	11 301	-	11 301
Summa	5 383 502	99 348	5 007 947	10 490 796
Finansiella skulder				
Leverantörsskulder	-	4 131	-	4 131
Övriga skulder	-	16 983	-	16 983
Upplupna kostnader	-	400 969	-	400 969
Summa	-	422 083	-	422 083

8 Ställda säkerheter och eventalförpliktelser

Övriga ställda panter och jämförliga säkerheter	2024-03-31	2023-03-31	2023-12-31
Pantsatta kapitalförsäkringar	-	122	-
Eventalförpliktelser			
Kontrakterade ej utbetalda portföljåtaganden	4 553 401	4 159 405	4 492 094
Summa	4 553 401	4 159 527	4 492 094

9 Justeringar för poster som inte ingår i kassaflödet

Justeringar för poster som inte ingår i kassaflödet	2024 jan-mar	2023 jan-mar	2023 jan-dec
Av- och nedskrivningar	-15 152	48 746	202 475
Orealiserade kursdifferenser	-121 865	8 518	122 110
Rearesultat försäljning av anläggningstillgångar	-8 812	-13 918	-56 085
Övriga ej kassaflödespåverkande poster	1 399	616	-450
Summa	-144 430	43 962	268 050

10 Händelser efter balansdagen

I vårändringsbudgeten för 2024 föreslår regeringen ett kapitaltillskott på SEK 300 miljoner till Swedfund för att öka investeringar i Ukraina.

VDs underskrift

Delårsrapporten

Verkställande direktören försäkrar att denna finansiella delårsrapport för perioden 1 januari 2024 till 31 mars 2024 ger en rättvisande översikt av bolagets verksamhet, finansiella ställning och resultat samt beskriver väsentliga risker och osäkerhetsfaktorer som bolaget står inför.

Stockholm 2024-04-26

Maria Håkansson
VD

Information om redovisningen

Rapporteringsdatum 2024

Swedfund följer statens riktlinjer för extern rapportering för företag med statligt ägande.

Kontaktinformation

Swedfund International AB
Box 3286
103 65 Stockholm

08-725 94 00
www.swedfund.se

Maria Håkansson
VD
08-725 94 00

Johan Selander
CFO
08-725 94 00

Revision

Rapporten har inte varit föremål för revisorernas granskning.

Vårt uppdrag

Swedfund är Sveriges utvecklingsfinansiär med uppdrag att bidra till minskad fattigdom genom hållbara investeringar i världens fattigaste länder. Vi spelar en viktig roll i Sveriges bistånd och i genomförandet av Agenda 2030.

VÅRT UPPDRAG INNEBÄR ATT finansiera och utveckla hållbara företag för att skapa jobb och ökad tillgång till samhällsviktiga produkter och tjänster. En utvecklad privatsektor med jobb med anständiga arbetsvillkor leder till stabila samhällen och minskad fattigdom. Swedfund är ett statligt bolag som förvaltas av Finansdepartementet. Verksamheten finansieras genom återflöden från portföljen samt genom kapitaltillskott från biståndsbudgeten som Utrikesdepartementet ansvarar för.

Swedfund bildades 1979 och har sedan starten investerat i företag, finansiella institutioner och fonder i Afrika, Asien, Latinamerika, Mellanöstern och Östeuropa. Motsvarande utvecklingsfinansiärer finns i fjorton andra europeiska länder. Samtliga ingår i samarbetsorganisationen European Development Finance Institutions (EDFI). Vid utgången av 2023 hade Swedfund 73 investeringar i företag, finansiella institutioner och fonder där drygt 60% av portföljen är i Afrika söder om Sahara.

Vårt fokus

Swedfund ska enligt ägaranvisningen verka i de minst utvecklade länderna, där det finns störst möjlighet att göra skillnad. Vi har därför valt att ha ett geografiskt fokus på Afrika söder om Sahara och i de mest utsatta länderna i Asien och i Östeuropa.

Vi investerar i fyra sektorer som vi bedömer som särskilt viktiga för att vi ska nå vårt mål, att bidra till minskad fattigdom: Energi & klimat, Finansiell inkludering, Hållbara tillväxtföretag samt Livsmedelssystem. Klimat, hälsa, jämställdhet och kvinnors

ekonomiska egenmakt samt digitalisering är tematiska områden som genomsyrar vår verksamhet oavsett val av instrument, geografi eller sektor.

Genom Swedfunds Projektacceleratorer kan vi även bidra till att utveckla och implementera hållbara projekt inom förnybar energi, grön infrastruktur och hållbara transporter för att uppnå målen i Agenda 2030.

Hur vi arbetar

Vårt arbete tar avstamp i vår förändringsteori (Theory of Change). Det innebär att vi gör en analys av hur en potentiell investering kan bidra till förändring samt vilka direkta och indirekta utvecklingseffekter vi bidrar till att skapa. Vi kontraktbinder den förflyttning vi vill se och som är möjlig, och bidrar med kompetens och med teknisk assistans där det krävs för att stödja att investeringen utvecklas i rätt riktning. Vår affärsmodell bygger på tre fundament: samhällsutveckling, hållbarhet och finansiell bärkraft. Vi följer upp och redovisar ett antal indikatorer kopplade till respektive fundament och vårt samlade resultat beskriver den impact och de utvecklingseffekter vi skapat. I tillägg mäter vi och följer upp ett antal sektorsspecifika indikatorer.

Vi arbetar även med kapacitetshöjande insatser och förstudier genom Swedfunds Projektaccelerator, vars insatser sker tidigt i investeringscykeln och bidrar till att fler hållbara projekt utvecklas och genomförs i utvecklingsländer. Projekten lägger grunden för fler hållbara investeringar och ökat handelsbyte mellan länder.



Fundament

SAMHÄLLSUTVECKLING

Våra investeringar ska bidra till samhällsutveckling i utvecklingsländer. Vi mäter resultat med stöd av följande indikatorer:

- Arbetstillfällen
- Jämställdhet och kvinnors ekonomiska egenmakt
- Klimatpåverkan
- Skatteintäkter



HÅLLBARHET

Våra investeringar ska bidra till att skapa långsiktigt hållbara företag i utvecklingsländer. Vi mäter resultat med stöd av följande indikatorer:

- Anständiga arbetsvillkor
- Ledningssystem för miljö och sociala frågor inklusive mänskliga rättigheter
- Ledningssystem för antikorrupktion



FINANSIELL BÄRKRAFT

Vi ska bidra till att skapa lönsamma och finansiellt bärkraftiga bolag i utvecklingsländer. Vi mäter resultat med stöd av följande indikatorer:

- Omsättning och lönsamhet
- Avkastning fonder
- Kapitalmobilisering