

HÅLLBART FÖRETAGANDE

SWEDFUNDS INTEGRERADE DELÅRSRAPPORT
PER DEN 30 SEPTEMBER 2017



Swedfund

ACCELERATION AV AGENDA 2030 GENOM INVESTERINGAR I HÅLLBARHET OCH LÖNSAMT FÖRETAGANDE I DE LÄNDER OCH MILJÖER DÄR PENGARNA ARBETAR HÅRDAST

DEN 21 AUGUSTI började jag som tillförordnad VD på Swedfund, som har ett enormt spännande och viktigt uppdrag – att bidra till minskad fattigdom genom hållbart och lönsamt företagande. Att ansvara för att Swedfund fortsätter utveckla arbetet med att bidra till att accelerera Agenda 2030 är centralt. Jag har svårt att se att det skulle finnas ett viktigare eller mer stimulerande uppdrag.

Denna första tid har jag ägnat åt att bygga kunskap kring Swedfunds verksamhet och organisation, bl.a. genom många spännande samtal med medarbetare, mina internationella kollegor, våra partners samt med våra uppdragsgivare och representanter från civilsamhället.



I kvartalsrapporten redovisas ett ackumulerat rörelseresultatet per sista september (EBIT) om 2,4 MSEK (-14,0 MSEK) och ett K/I-tal om 1,0 (1,07) för perioden. Kvartalets negativa rörelseresultat om -35,0 MSEK (4,0 MSEK) beror till stor del på en nedskrivning i ett finansiellt aktieinnehav vars värdeutveckling kraftigt har försämrats. Återföringar och nedskrivningar är, givet Swedfunds uppdrag, en naturlig del av vår verksamhet. Mot bakgrund av portföljens begränsade storlek tenderar enskilda transaktioner, såväl positiva som negativa, att få stor påverkan på det finansiella resultatet varför utfallen mellan kvartalen och åren kan variera kraftigt mellan olika perioder. Resultatutvecklingen för årets sista kvartal bedöms som osäker och riskerar bli lägre än budgeterat beroende på tidsmässiga utfallet av en tilläggsköpeskilling samt ytterligare potentiella nedskrivningsbehov i ett par innehav.

Det är genom våra investeringar som vi genererar utvecklingsresultat. Behoven i världens fattigaste länder är enorma och investeringar behövs för att vi tillsammans med det traditionella biståndet och andra aktörer ska nå FN:s globala mål för hållbar utveckling. Genom att utveckla den privata sektorn kan vi utvecklingsfinansiärer bidra till att skapa inkluderande tillväxt,

anständiga jobb, skatteintäkter och ökad produktion av förnybar energi.

Våra instrument, aktier, lån och fonder, kompletterar varandra och ger oss möjlighet att på ett effektivt sätt bidra till fattigdomsminskning. Ett lån till en bank kan riktas och ge små och medelstora företag möjlighet att starta verksamheter som annars inte hade kunnat realiseras. Våra fonder ger ringar på vattnet genom att vi når fler människor och grupper, t.ex. kvinnor, som vi har svårare att nå på egen hand. En aktieinvestering är en viktig byggsten för att under många år utveckla ett företag som bidrar till fler anständiga jobb.

Men vi ser också att investeringar i världens fattigaste länder är på kraftig tillbakagång. Flera aktörer ser stora risker och vågar helt enkelt inte. Det kan vara hållbarhetsrisker i kombination med finansiella överväganden. En rädsla för att en investering inte ska ge de resultat som man räknat med utan det omvända, vilket även riskerar att påverka det egna varumärket och verksamheten negativt.

Men Swedfund måste våga, och måste få andra att våga! Vi ska investera där pengarna arbetar hårdast, d.v.s. i de allra fattigaste länderna och miljöerna med de allra högsta riskerna. Att ta risk ligger i vårt uppdrag, och i ljuset av det är vi tacksamma över förtroendet som

regeringen visat genom att föreslå kapitaltillskott till Swedfund om 600 MSEK 2018. Vi måste vara uthålliga och vi måste arbeta tillsammans med våra partners för att lösa de utmaningar som uppstår under en investeringsperiod.

Vi stannar i genomsnitt 7-9 år som ägare i en investering. Vi måste i vissa fall fatta svåra beslut som på kort sikt får negativa konsekvenser, men som i förlängningen kan leda till bättre och mer hållbara utvecklingsresultat. Det är så vi åstadkommer verklig och långsiktig förändring för den enskilda fattiga människan.

Swedfund måste ständigt utvecklas och förändras för att nästa gång vara ännu bättre. Det är med detta som grund vi gått in i arbetet med vår strategi för 2018-2020. Vårt uppdrag är mer relevant än någonsin tidigare. Vi utvärderar nu vad vi har åstadkommit, hur vår modell och våra processer fungerat samt hur vi ska utveckla vår verksamhet för att stå ännu bättre rustade att möta de fattiga ländernas behov. Vad gör vi bra idag, vad kan vi göra bättre i framtiden?

Det är viktigt att mäta och berätta för våra intressenter om de utvecklingsresultat som våra investeringar bidrar till. Vi redovisar resultat aggregerat på portföljnivå, men möter ofta en önskan om att veta mer. Varför redovisar vi inte resultaten per innehav? Det är viktiga och relevanta frågeställningar eftersom vi vill vara så transparenta som möjligt. Den företagsanalys (s.k. due diligence) som föregår en investering, de investeringsavtal vi ingår och den information vi får under avtalen är konfidentiell, och det innebär att vi inte kan dela just detta. Istället arbetar vi på andra sätt, t.ex. genom beskrivande fallstudier, genom att berätta om våra processer och fokusområden samt genom att beskriva de utmaningar och möjligheter som finns i vår portfölj.

I arbetet med att så öppet som möjligt beskriva vår verksamhet är vår totalintegrerade redovisning central. Vi har revision på hela redovisningen vilket innebär höga krav på att den information som redovisas går att spåra och är korrekt.

Vi är väldigt stolta över vår redovisning och uppmärksamheten den får. I juli meddelade UNPRI att Swedfund återigen befann sig i toppskiktet avseende UN PRI rapportering för verksamhetsåret 2016 med betyget AAA+. Förra året vann Swedfund Aktuell hållbarhets pris för bästa

hållbarhetsrapportering. I år nominerades vi som ett av sex företag, i ett urval av 300 årsredovisningar. Vi vann inte denna gång, men är stolta över att åter ha kommit till final. Vi ser det som ett värdefullt kvitto på att vi är på rätt väg!

GERTH SVENSSON
TILLFÖRORDNAD VD, SWEDFUND
STOCKHOLM, OKTOBER 2017



I september besökte några av Swedfunds medarbetareACLEDA bank i Kambodja.

NYHETER UNDER KVARTALET

Swedfund är Sveriges utvecklingsfinansiär för investeringar i fattiga länder. Vårt uppdrag är fattigdomsminskning genom hållbart företagande. Att skapa jobb med god arbetsmiljö och goda arbetsvillkor är vårt övergripande och viktigaste mål.

TILLSAMMANS MED HOLLÄNDSKA FMO GER VI LÅN TILL NMB BANK

2016 beslutade vi tillsammans med FMO om ett lån till NMB Bank Zimbabwe, för att stödja tillväxten bland landets små och medelstora företag med särskild inriktning på företag som exporterar varor och tjänster. Dessa spelar en viktig roll för att skapa tillväxt i Zimbabwe och ger fattiga människor möjlighet att förbättra sina levnadsvillkor.

I september 2017 gjordes den första utbetalningen till banken.

Läs mer: [Swedfund och FMO ger lån på 15 miljoner dollar till NMB Bank](#)

SWEDFUND PLACERAR SIG ÅTERIGEN I TOPPSKIKTET I UN PRI-RAPPORTERING

2012 attesterade vi FN:s Principer för Ansvarfulla Investeringar (UN PRI). Med det följer att varje år rapportera in data om hur principerna integreras i vår verksamhet. I år har två rapporter genererats, en officiell och en jämförande rapport.

I den jämförande rapporten bedöms Swedfund gentemot andra PRI-attestanter och ges en ranking för hur PRI:s principer integrerats i vår verksamhet. Från A+ (toppskikt) till E (bottensikt), i de fyra delar som är tillämpliga för oss. Svaren värderas med upp till tre stjärnor på varje besvarad indikator.

Likt föregående år får Swedfund högsta rating A+ i de tre modulerna: Strategy & Governance, Private Equity och Private Equity (externally managed) och erhåller A-rating i den fjärde

modulen för Fixed Income. Swedfund får sammanlagt 131 stjärnor av 135 möjliga på de svar som rapporterats. Swedfund är en av få attestanter som fått A+ (A) på tillämpliga moduler med hänsyn till region, storlek och antal år som attestant.

Läs mer: [Swedfund placerar sig återigen i toppskiktet i UN PRI-rapportering](#)

SWEDFUNDS ANTI-CORRUPTION MANAGEMENT SYSTEM

Korruption ger politiska, ekonomiska, sociala och miljömässiga konsekvenser. Korruption befäster fattigdom, underminerar demokrati och skyddet av mänskliga rättigheter. Korruption skadar handel och hindrar investeringar, försvårar god bolagsstyrning och undergräver förtroendet för samhällets institutioner och marknadsekonomi.

Swedfund har nolltolerans mot korruption. Med hjälp av vårt nya Anti-Corruption Management System vill vi på ett tydligt sätt kommunicera våra åtaganden, och även de krav vi ställer. Dokumentet ligger på vår hemsida, och förhoppningen är att vi genom detta ledningssystem kan ge konkret stöd och handfast vägledning till våra portföljbolag.

Ladda ner vårt [Anti-Corruption Management System](#)

PLATSBESÖK HOS ACLEDA BANK I KAMBODJA

I mitten av september besökte vi vårt portföljbolag Acleda Bank i Phnom Penh. Acleda etablerades 1993 av ILO och UNDP som en NGO och mikrofinansinstitution, för att tillhandahålla finansiering till mikro-, små- och medelstora företag. Idag är Acleda Kambodjas största bank med starkt fokus på social och ekonomisk utveckling.

Under besöket träffade vi flera av bankens medarbetare, för att få djupare inblick i bankens framtida affärsstrategi. Intressanta möten hölls även med E&S-teamet, då möjlighet gavs att diskutera deras miljö- och sociala ledningssystem. Vi besökte även två av Acledas låntagare som via bankens tjänster fått möjlighet att expandera sina affärsverksamheter.

ESG INTEGRATION SUMMIT

I takt med att fler och fler företagsledare uppmärksammat en ökad efterfrågan på sociala- och miljömässiga policies ökar också vikten av att integrera ESG-frågorna i affärsverksamheten.

Under ESG Integration Summit som anordnades av Nasdaq den 27 augusti i Stockholm, möttes institutionella investerare och företagsrepresentanter för att dela erfarenheter och insikter om hur man integrerar, utvecklar, genomför och rapporterar effektivt om

jämställdhet, energi och mänskliga rättigheter i verksamheten.

Swedfund deltog i två paneldebatter under dagen, bl.a. i Human Rights and Labor: Creating More Attractive Markets for Engaged Investors

EDFI LAWYER INTERACT MEETING

I september tillbringade Swedfunds juristavdelning två dagar i franska staden Reims tillsammans med juristkollegor från andra utvecklingsfinansiärer runt om i Europa.

EDFI Lawyer Interact Meeting anordnas en gång per år och mötesland roterar mellan de deltagande utvecklingsfinansiärerna. Mötet har till syfte att ge juristerna inom EDFI-nätverket möjlighet att utbyta erfarenheter och kunskaper.

Under årets möte diskuterades bland annat hur en juristavdelning ska organiseras för att skapa effektivitet i organisationen. Då många av de europeiska utvecklingsfinansiärerna gör investeringar tillsammans är detta också ett utmärkt tillfälle att nätverka och lära känna personerna bakom sina medinvestorer. Detta bidrar till ett bättre samarbete mellan utvecklingsfinansiärerna och på sikt till bättre möjligheter att få större genomslag av våra gemensamma mål.

DELTAGANDE I INTERNATIONELL KONFERENS

Swedfund deltog i den årliga konferensen SuperReturn CFO/COO i Amsterdam jämte drygt 200 deltagare från andra utvecklingsfinansiärer och finansiella institutioner med ansvar för riskhantering, portföljanalys, compliance och investeringar.

Det övergripande temat för konferensen i år var hur definitionen av och arbetssättet med risk förändrats i snabb takt de senaste åren, vilken roll teknologi kan spela i att både skapa nya risker men också föregripa dem, samt benchmarking och utbyte av best practice inom branschen i stort.

NÅGRA UTMANINGAR I VÅR PORTFÖLJ

Swedfund gör en noggrann företagsanalys (s.k. "due diligence") innan vi går vidare och föreslår styrelsen beslut om investering. Det är i analysen viktigt att utöver finansiell bärkraft bedöma frågor som rör samhällsutveckling och ESG för att kunna fatta beslut om detta är en investering som vi vill göra givet att vi bedömer att vi tillsammans med våra partners t.ex. kan förändra situationen på en arbetsplats till det bättre för den enskilde. Vi har under kvartalet genomfört flera företagsanalyser avseende möjliga investeringar.

Det vi möter i världens fattigaste länder är många gånger andra utmaningar jämfört med de vi ser i mer välutvecklade länder. Under området hälsa och säkerhet har vi sett att boende för anställda måste bli bättre samt att säkerhet måste förbättras i samband med byggnationsfas. Vad avser arbetsvillkor och lön har vi även stött på att anställdas rättigheter inom dessa områden måste förbättras. Om vår samlade bedömning ger vid handen att

vi avser gå vidare med en investering, utarbetar vi tillsammans med bolaget en plan för arbetet med att förbättra situationen ska genomföras kopplat till en tidsplan för de förändringar som måste genomföras, en s.k. ESG Action Plan (ESGAP). Vi kontraktsbinder planen genom att bilägga den till det avtal som vi sedan undertecknar. Under värdeskapandefasen följer vi upp planen genom årlig rapportering, platsbesök samt i de fall vi har en styrelseplats genom vårt styrelsearbete.

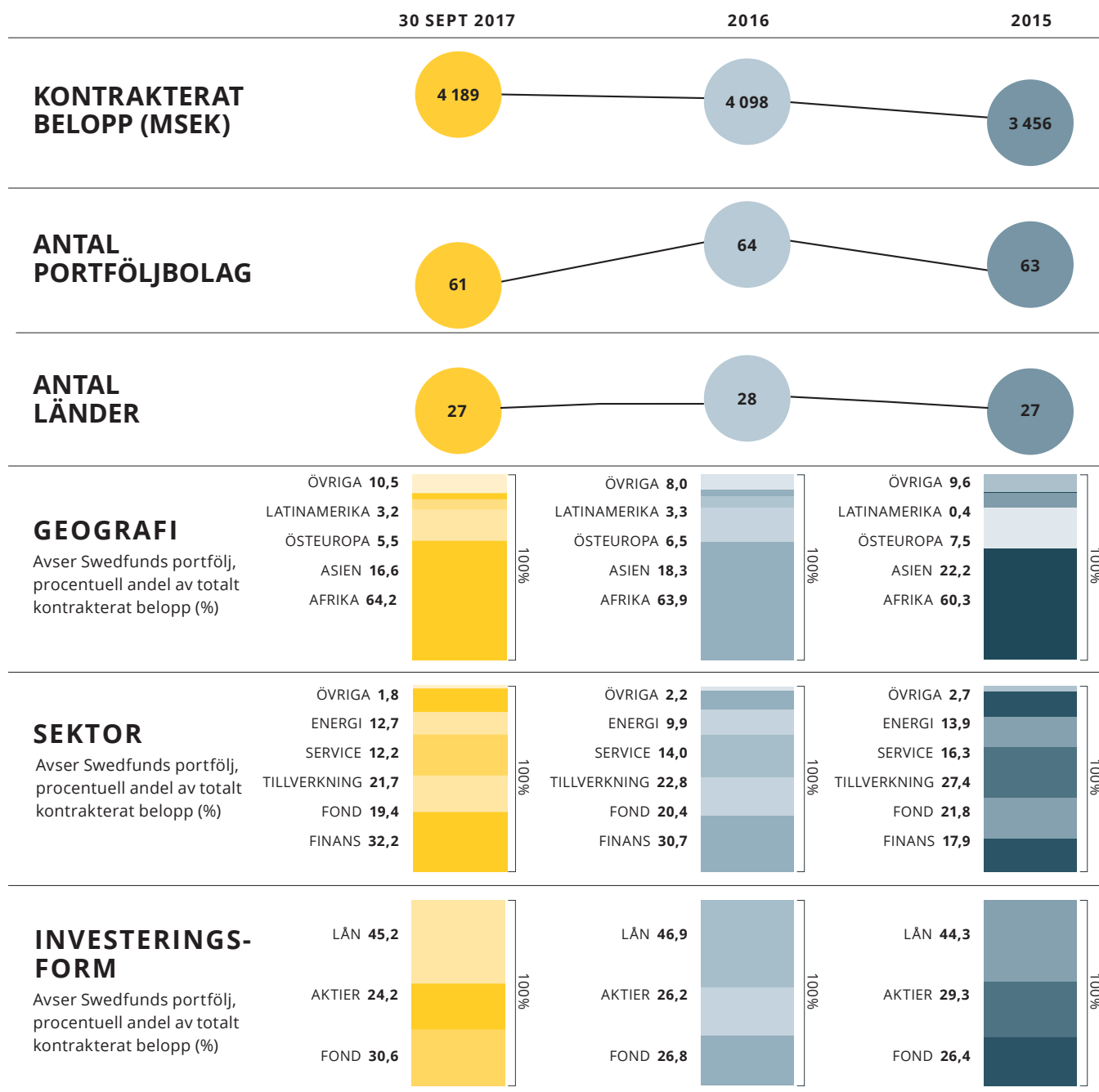
VÅR PORTFÖLJ

Vi ska generera utvecklingsresultat i våra portföljbolag, detta i kombination med ett positivt finansiellt resultat för Swedfund som företag.

Vi strävar alltid efter en bra balans mellan risktagande, geografisk spridning och olika investeringsformer, såsom aktier, fonder och lån. Nedan portföljfördelning avser Swedfunds portfölj per 30 september 2017 samt 31 december 2016 och 2015.

För att långsiktigt kunna generera utvecklingsresultat i kombination med ett positivt finansiellt resultat, pågår ett strategiskt arbete för att bygga en mer balanserad portfölj med avseende på risk, geografi och finansieringsform.

Swedfund har ökat andelen lån, främst inom sektorerna finansiella institutioner och fonder, samt energi. Vi fokuserar fortsatt på Afrika söder om Sahara.



VÅR MODELL

SAMHÄLLSUTVECKLING

Swedfund ska bidra till skapandet av jobb med god arbetsmiljö och goda arbetsvillkor.

- ▼ **JOBBSKAPANDE**
- ▼ **SKATT**
- ▼ **KUNSKAPSBYGGANDE**

HÅLLBARHET

Swedfund ska bidra till skapandet av långsiktigt hållbara företag i världens fattigaste länder och bedriva ett aktivt antikorrupsionsarbete såväl internt som i portföljbolagen.

- ▼ **MILJÖ/KLIMAT**
- ▼ **ARBETSVILLKOR**
- ▼ **AFFÄRSETIK OCH ANTIKORRUPTION**

FINANSIELL BÄRKRAFT

Swedfund ska bidra till skapandet av långsiktigt lönsamma och därmed finansiellt bärkraftiga bolag i världens fattigaste länder.

- ▼ **TILLVÄXT**
- ▼ **LÖNSAMHET**
- ▼ **AVKASTNING PÅ EGET KAPITAL**

KOMPETENS
NÄTVERK
PARTNER
FINANSIELLT KAPITAL

INPUT

RISK

FINANSIELL
BÄRKRAFT

SAMHÄLLS-
UTVECKLING

FATTIGDOMSMINSKNING GENOM
HÅLLBART FÖRETAGANDE

HÅLLBARHET

VAL

FINANSIERINGSFORM
SEKTORER
GEOGRAFI

RESULTAT

JOBBSKAPANDE
HÅLLBARA FÖRETAG
LÖNSAMMA FÖRETAG

DE GLOBALA MÅLEN

Vår utgångspunkt för hållbart företagande är att analysera och hantera affärsmöjligheter och risker inom för oss centrala hållbarhetsdimensioner. Våra investeringar ska vara ekonomiskt, socialt samt miljö- och klimatmässigt hållbara. Genom aktiv förvaltning och ansvarsfull finansiering med höga hållbarhetskrav, av våra portföljbolag driver vi utvecklingen mot de globala målen och mer specifikt mot ett antal delmål. På detta sätt kan vi bidra till att realisera de globala målen för hållbar utveckling. För mer information kring hur vi arbetar och vad vi mäter, se vår Ägaranvisning och våra fyra strategiska hållbarhetsmål som finns på vår hemsida.

ANSTÄNDIGA JOBB & EKONOMISK TILLVÄXT

Ett anständigt jobb är vägen för människor att själva lyfta sig ur fattigdom. Jobbskapande är därför centralt i Swedfunds arbete med att utveckla hållbara företag.



SKATT

Skatteintäkter är en självförsörjande nations viktigaste sätt att finansiera landets hållbara utveckling. Därför arbetar vi aktivt med skattefrågan.

JÄMSTÄLLDHET

Först när kvinnor deltar på lika villkor på alla nivåer i samhället kan vi få en hållbar utveckling. Det inkluderar näringslivet. Därför fokuserar Swedfund på jämställdhetsfrågan.



ANTI KORRUPTION

Korruption försvårar fattigdomsbekämpning, hindrar ekonomisk tillväxt och försvårar hållbar utveckling. Därför arbetar Swedfund för att motverka korruption.

MILJÖ OCH KLIMAT

Klimatkrisen behöver få en lösning om vår planet ska fortsätta vara beboelig. Ett fungerande jordklot är därmed en förutsättning också för företagande.



MÄNSKLIGA RÄTTIGHETER

Att förverkliga de mänskliga rättigheterna för alla är grundläggande för att uppnå hållbar utveckling i världen. Mänskliga rättigheter är därför centralt för Swedfunds arbete.

DE GLOBALA MÅLEN FÖR HÅLLBAR UTVECKLING:

- 1 INGEN FATTIGDOM
- 2 INGEN HUNGER
- 3 HÄLSA OCH VÄLBEFINNANDE
- 4 GOD UTBILDNING FÖR ALLA
- 5 JÄMSTÄLLDHET
- 6 RENT VATTEN OCH SANITET
- 7 HÅLLBAR ENERGI FÖR ALLA
- 8 ANSTÄNDIGA ARBETSVILLKOR OCH EKONOMISK TILLVÄXT

- 9 IHÅLLBAR INDUSTRI, INNOVATIONER OCH INFRASTRUKTUR
- 10 MINSKAD OJÄMLIKHET
- 11 HÅLLBARA STÄDER OCH SAMHÄLLEN
- 12 HÅLLBAR KONSUMTION OCH PRODUKTION
- 13 BEKÄMPA KLIMATFÖRÄNDRINGEN
- 14 HAV OCH MARINA RESURSER
- 15 EKOSYSTEM OCH BIOLOGISK MÅNGFALD
- 16 FREDLIGA OCH INKLUDERANDE SAMHÄLLEN
- 17 GENOMFÖRANDE OCH GLOBALT PARTNERSKAP

SWEDFUNDS RESULTAT

SWEDFUNDS ACKUMULERADE RÖRELSERESULTAT per sista september (EBIT) uppgick till 2,4 MSEK (-14,0 MSEK) och för tredje kvartalet till -35,0 MSEK (4,0 MSEK). K/I-talet per sista september uppgick till 1,0 att jämföras med K/I-talet för motsvarande period föregående år som uppgick till 1,07.

För Swedfunds finansiella resultat är det viktigt att ha en balanserad portfölj med avseende på risk, geografi och instrument och det är resultatet av aktier- och fondförsäljningar, aktieutdelningar, räntor och avgifter samt nettot av återföringar respektive nedskrivningar som utgör de avgörande parametrarna för det finansiella resultatet.

Under kvartalet har flera delförsäljningar skett av Swedfunds andelar i Pieno Zvaigzdes. Dessa tillsammans med en delförsäljning i innehavet i Sichuan Investment Fund har tillsammans genererat en reavinst om drygt 12 MSEK i kvartalet.

Räntor och avgifter avseende bolagets låneportfölj ökar stadigt. Tredje kvartalet genererade ett räntenetto om 18,5 MSEK att jämföras med räntenettet för motsvarande kvartal föregående år om 15,3 MSEK och på helårsbasis 50,6 MSEK (44,1 MSEK).

Återföringar och nedskrivningar av aktier, fonder, lån och räntor sker enligt bolagets redovisningsprinciper som i sin helhet framgår av IR 2016 sid 90 ff. Givet Swedfunds uppdrag och verksamhet är återföringar och nedskrivningar en naturlig del av verksamheten och som utfallen mellan kvartalen och åren visar så kan det variera kraftigt mellan olika perioder.

I tredje kvartalet redovisar bolaget netto återföringar och nedskrivningar om -51,9 MSEK (9,8 MSEK) och ackumulerat för året -71,0 MSEK (-6,6 MSEK). Av kvartalets nedskrivningar avser -27,3 MSEK ett finansiellt aktieinnehav vars värdeutveckling kraftigt har försämrats med påföljden att nedskrivningar var erforderliga. Av årets totala netto återföringar och nedskrivningar avser -37,3 MSEK detta innehav.

Övriga portföljintäkter och kostnader avser direkta kostnader hänförliga till aktiva projekt

EBIT	2017 JAN - SEPT	2016 JAN - SEPT	2016
MSEK	2,4	-14	1,5

K/I	2017 JAN - SEPT	2017 EXKL VALUTAKURSDIFFERENSER	2016 JAN - SEPT	2016 EXKL VALUTAKURSDIFFERENSER	2016
	1,00	0,88	1,07	1,05	0,89

DEFINITION EBIT:

Rörelseresultat, Resultat före finansiella poster och skatt > 0

DEFINITION K/I:

Kostnader (exklusive nedskrivningar)* genom intäkter (exklusive realisationsvinster)**

*Kostnader för räntor och avgifter, övriga portföljkostnader, övriga rörelsekostnader, övriga externa kostnader, personalkostnader, avskrivningar av materiella anläggningstillgångar.

**Aktieutdelning, intäkter från räntor och avgifter, övriga portföljintäkter och övriga rörelseintäkter.

och investeringar. Skillnaden mellan åren förklaras främst av att projektverksamheten för Förstudiefaciliteten (Swedfund Project Accelerator) som initierades och startades upp under hösten 2016 nu har kommit igång.

Övriga rörelseintäkter och kostnader avser ersättning för Startprogrammet (Swedpartnership), TA (Teknisk Assistent), Förstudiefaciliteten (Swedfund Project Accelerator) samt valutakursdifferenser. Förändring mot föregående år förklaras främst av valutakursdifferenser.

Bolagets övriga externa kostnader är något högre i år än motsvarande period föregående år. Bolaget har beslutat att konvertera sin finansiella rapportering från K3 till IFRS (enligt RFR2) från den 1 januari 2018 inklusive jämförelsesiffror för 2017. De ökade övriga externa kostnaderna avser därför bl.a. kostnader för rådgivning i samband med den kommande konverteringen.

Även bolagets personalkostnader är något högre i år än motsvarande period föregående år och förklaras av att föregående års tillfälliga personalvakanser nu är tillsatta.

Övriga ränteintäkter och kostnader avser avkastning på bolagets "kortfristiga placeringar" och "Kassa och bank". Syftet med dessa tillgångar är uteslutande att stödja affärsverksamheten. Swedfund strävar därför inte att maximera avkastningen på placeringarna, utan att förvalta den på ett tryggt sätt med låg risk. Förutsättningarna på finansmarknaden med negativa marknadsräntor gör att avkastningen blir negativ.

FINANSIERINGSVERKSAMHETEN

Swedfund finansieras, med undantag för Swedpartnership, medel för teknisk assistans (TA) samt förstudiefaciliteten (Swedfund Project Accelerator), i sin helhet med eget kapital.

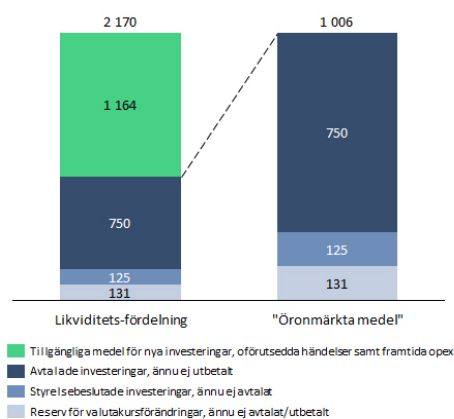
För att begränsa företagets valutarisker i samband med utlåning i utländsk valuta, valutasäkras utlåningen genom att göra motsvarande upplåning hos Svensk Exportkredit. Upplåningen uppgår per sista september till 1 196 MSEK och är i sin helhet pantsatt till Svensk Exportkredit.

De likvida medlen disponeras per sista september enligt illustrationen.

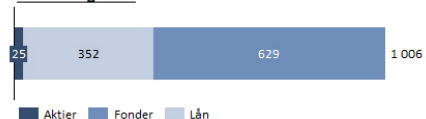
Swedfunds egna likvida medel uppgår till 2 170 MSEK och består av kassa och bank och ej pantsatta kortfristiga placeringar.

Per sista september fanns 1 164 MSEK i tillgängliga medel att använda till nya framtida investeringar, oförutsedda händelser samt bolagets framtida operativa kostnader. De reserverade medlen, s.k. "öronmärkta medel", för bolagets beslutade och avtalade investeringar uppgick till 1 006 MSEK och fördelar sig på investeringsform, sektor och geografi enligt illustrationen nedan. Beslutade och avtalade investeringar betalas ofta ut i delbetalningar över flera år. Likvida medel måste därmed reserveras både för beslutade och avtalade investeringar för att bolaget säkert ska fullgöra sina åtaganden i samband med utbetalning.

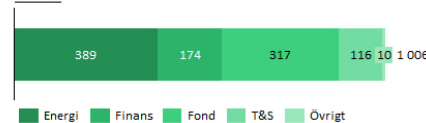
Bolagets finansiella resultat och ställning redovisas i efterföljande resultat- och balansräkning, rapport över eget kapital, kassaflödesanalys samt tillhörande noter med redovisningsprinciper.



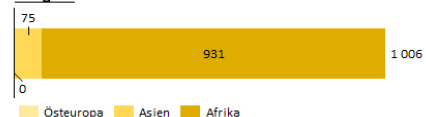
Investeringsform



Sektor



Geografi



SWEDFUND PROJECT ACCELERATOR, TEKNISK ASSISTANS OCH SWEDPARTNERSHIP

SWEDFUND PROJECT ACCELERATOR

Förstudiefaciliteten initierades under 2016. Syftet är stötta utvecklingen av hållbara projekt i DAC-länder så att fler sådana kan utvecklas och implementeras. Med "hållbara projekt" avses projektet som är ekonomiskt, socialt och miljömässigt hållbara. Benämningen av verksamheten har under det gångna året upplevts ha brister varpå Swedfund Project Accelerator fortsättningsvis kommer att användas.

Verksamheten finansieras genom fyra regeringsbeslut och Swedfund har rekviderat sammanlagt 52 miljoner kronor under 2016 och 2017. Merparten av tillgängliga medel ska allokteras till projekt under 2017. Huvuddelen av tilldelade medel går till att finansiera konsultinsatser som stöttar en lokal projektägare i arbetet med att utveckla ett projekt. Swedfund Project Accelerator kan även täcka administrativa kostnader för verksamheten genom tilldelade medel.

Sedan verksamheten initierades har ett stort antal potentiella projekt identifierats (80 stycken). Alla projekt utvärderas utifrån en modell

för att identifiera de projekt som bedöms vara mest lämpliga för Swedfund Project Accelerator att engagera sig i. Utvärderingsmodellen adresserar bl.a. den katalytiska effekten som ett engagemang innebär, sannolikheten att projektet kan genomföras och implementeras och vilka effekter ett genomfört projekt har.

För närvarande har sju projekt prioriterats och initierats. Ytterligare något eller några projekt avses initieras under Q4 2017. Project Accelerator kommer även att försätta att driva fler diskussioner angående potentiella projekt för att säkerställa en pipeline för 2018 och 2019. I tabellen nedan redovisas status för projektverksamheten sedan starten hösten 2016 fram till oktober 2017.

Swedfund Project Accelerator, övergripande projektstatus

	Antal	Est. budget
<u>Aggregerat:</u>		
Totalt antal inkomna projektförslag	80	-
Totalt aktiva projekt med Concept Clearance	7	36 MSEK*
<u>Fördelning av aktiva projekt per fas:</u>		
Uppstart: projekt med åtaganden gentemot 3:e part	6	32 MSEK*
Genomförande: Projekt med pågående förstudier/insatser	1	4 MSEK
Genomförda/avslutade insatser	0	0

* Kostnadsuppskattning av konsultinsats för genomförda av förstudier eller annan projektunderstödjande insats

MEDEL FÖR TEKNISK ASSISTANS

Medel för Teknisk Assistans används för att stärka utvecklingsresultat i portföljbolagen genom insatser inom samtliga tre fundament. Stödet får inte användas för att finansiera insatser som bedöms vara en del av den löpande verksamheten. För 2017 har Swedfund tilldelats 10 MSEK för Teknisk Assistans.

SWEDPARTNERSHIP

Swedpartnership lämnar etableringsstöd genom avskrivningslån till svenska SME-bolag för satsningar i Swedfunds verksamhetsländer. Verksamheten som innefattar myndighetsutövning finansieras i sin helhet av svenska staten genom särskild medelstildelning.

Läs mer om Swedpartnership på www.swedfund.se

Under kvartalet har inga lån avskrivits.

Under kvartalet avtalade avskrivningslån:

	Belopp	Region	Andel
TSEK	1 545	Afrika	20 %
TSEK	4 657	Asien	60 %
TSEK	1 606	Östeuropa	20 %
Totalt	7 807		

Under kvartalet utbetalda avskrivningslån:

	Belopp	Region	Andel
TSEK	1 751	Afrika	39 %
TSEK	2 384	Asien	53 %
TSEK	344	Östeuropa	8 %
Totalt	4 479		

RESULTAT- RÄKNING

BELOPP I TSEK	NOT	2017 JUL - SEPT	2016 JUL - SEPT	2017 JAN - SEPT	2016 JAN - SEPT	2016 JAN - DEC
Aktieförsäljning	1,2	12 270	1 167	74 179	-2 837	-2 885
Aktieutdelning	1	8 941	-	16 709	5 993	13 399
Räntor och avgifter	1,3	18 536	15 327	50 632	44 061	63 687
Netto återföringar resp nedskrivningar av portföljinvesteringar	1,4	-51 888	9 815	-71 049	-6 642	-7 380
Övriga portföljintäkter/sålda tjänster		39	18	185	1 030	6 804
Övriga portföljkostnader	5	-997	-84	-5 244	-3 201	-4 259
Övriga rörelseintäkter/kostnader	5	-4 499	-5 800	-4 333	1 700	5 301
BRUTTORESULTAT		-17 597	20 443	61 079	40 104	74 667
Övriga externa kostnader	5	-4 640	-4 761	-15 932	-14 485	-20 101
Personalkostnader	5	-12 526	-11 386	-41 926	-38 825	-51 928
Avskrivningar av materiella anläggningstillgångar		-261	-276	-783	-827	-1 103
RÖRELSERESULTAT		-35 024	4 020	2 439	-14 034	1 534
RESULTAT FRÅN FINANSIELLA POSTER						
Räntekostnader och liknande resultatposter		-4 448	-1 402	-11 152	-5 238	-8 787
RESULTAT EFTER FINANSIELLA POSTER		-39 472	2 617	-8 713	-19 271	-7 253
RESULTAT FÖRE SKATT		-39 472	2 617	-8 713	-19 271	-7 253
Skatt på periodens resultat		-	-	-	-	-35 383
PERIODENS RESULTAT		-39 472	2 617	-8 713	-19 271	-42 636

BALANS- RÄKNING

TILLGÅNGAR

BELOPP I TSEK	2017-09-30	2016-09-30	2016-12-31
ANLÄGGNINGSTILLGÅNGAR			
MATERIELLA ANLÄGGNINGSTILLGÅNGAR			
Förbättringsutgifter på annans fastighet	1 832	2 263	2 155
Inventarier	1 355	2 045	1 877
	3 187	4 307	4 032
FINANSIELLA ANLÄGGNINGSTILLGÅNGAR			
Andra långfristiga värdepappersinnehav	1 666	1 834	1 666
Uppskjuten skattefordran	10 100	33 950	10 100
	11 766	35 784	11 766
SUMMA ANLÄGGNINGSTILLGÅNGAR	14 952	40 091	15 798
OMSÄTTNINGSTILLGÅNGAR			
INVESTERINGAR I PORTFÖLJFÖRETAG			
Aktier	1 010 800	923 693	990 343
Lånefordringar	1 265 490	1 000 406	1 260 191
	2 276 290	1 924 099	2 250 534
KORTFRISTIGA FORDRINGAR			
Skattefordran	-	3 037	-
Kundfordringar	2 095	2 024	2 439
Övriga fordringar	45 860	49 280	39 915
Förutbetalda kostnader och upplupna intäkter	47 059	39 349	49 258
	95 014	93 691	91 612
KORTFRISTIGA PLACERINGAR	3 409 651	2 672 448	3 008 035
KASSA OCH BANK	105 836	477 850	95 458
SUMMA OMSÄTTNINGSTILLGÅNGAR	5 886 792	5 168 087	5 445 639
SUMMA TILLGÅNGAR	5 901 744	5 208 179	5 461 437

BALANS- RÄKNING

EGET KAPITAL OCH SKULDER

BELOPP I TSEK	2017-09-30	2016-09-30	2016-12-31
EGET KAPITAL			
Aktiekapital	50 000	50 000	50 000
Reservfond	540 000	540 000	540 000
	590 000	590 000	590 000
Balanserat resultat	3 954 652	3 597 288	3 597 288
Periodens resultat	-8 713	-19 271	-42 636
	3 945 939	3 578 016	3 554 652
SUMMA EGET KAPITAL	4 535 939	4 168 016	4 144 652
AVSÄTTNINGAR			
Avsättning för pensionsförpliktelser	1 369	1 536	1 369
LÅNGFRISTIGA SKULDER			
Skulder till kreditinstitut	963 004	744 546	881 363
	963 004	744 546	881 363
KORTFRISTIGA SKULDER			
Skulder till kreditinstitut, kortfristig del	232 644	153 721	295 758
Leverantörsskulder	1 810	1 511	2 221
Skatteskulder	8 194	-	9 815
Övriga skulder	77 603	115 533	74 096
Upplupna kostnader och förutbetalda intäkter	81 181	23 315	52 163
	401 433	294 080	434 053
SUMMA AVSÄTTNINGAR OCH ÖVRIGA SKULDER	1 365 805	1 040 162	1 316 785
SUMMA EGET KAPITAL OCH SKULDER	5 901 744	5 208 179	5 461 437

EGET KAPITAL

BELOPP I TSEK	AKTIE- KAPITAL	RESERV- FOND	BALANSERAT RESULTAT	ÅRETS RESULTAT	SUMMA EGET KAPITAL
EGET KAPITAL 2014-12-31	50 000	540 000	3 257 895	-62 629	3 785 267
Vinstdisposition enligt beslut av årets bolagsstämma:			-62 629	62 629	-
Årets resultat				2 020	2 020
EGET KAPITAL 2015-12-31	50 000	540 000	3 195 267	2 020	3 787 288
Vinstdisposition enligt beslut av årets bolagsstämma:			2 020	-2 020	-
Kapitaltillskott			400 000		400 000
Årets resultat				-42 636	-42 636
EGET KAPITAL 2016-12-31	50 000	540 000	3 597 288	-42 636	4 144 651
Vinstdisposition enligt beslut av årets bolagsstämma:			-42 636	42 636	-
Kapitaltillskott			400 000		400 000
Periodens resultat				-8 713	-8 713
EGET KAPITAL 2017-09-30	50 000	540 000	3 954 652	-8 713	4 535 939

Aktiekapitalet består av 50 aktier med kvotvärdet 1 000.

KASSAFLÖDES- ANALYS

BELOPP I TSEK	2017 JUL - SEPT	2016 JUL - SEPT	2017 JAN - SEPT	2016 JAN - SEPT	2016 JAN - DEC
DEN LÖPANDE VERKSAMHETEN					
Resultat efter finansiella poster	-39 470	2 620	-8 706	-19 264	-7 244
Justeringar för poster som inte ingår i kassaflödet	48 131	15 120	70 915	57 378	78 616
	8 662	17 740	62 209	38 113	71 373
Betald skatt	-683	-469	-1 621	-1 399	-79
KASSAFLÖDE FRÅN DEN LÖPANDE VERKSAMHETEN FÖRE FÖRÄNDRINGAR AV RÖRELSEKAPITAL	7 979	17 271	60 588	36 714	71 294
Kassaflöde från förändringar i rörelsekapital					
Ökning(-)/Minskning(+) av investeringar i portfölj företag	-161 807	-148 105	-101 053	-200 299	-510 163
Ökning(-)/Minskning(+) av rörelsefordringar	-8 087	35 411	3 298	51 685	-179
Ökning(+)/Minskning(-) av rörelseskulder	-3 126	-45 524	4 399	-113 576	-32 973
KASSAFLÖDE FRÅN DEN LÖPANDE VERKSAMHETEN	-165 041	-140 947	-32 768	-225 476	-472 021
INVESTERINGSVERKSAMHETEN					
Förvärv av materiella anläggningstillgångar	7	-	-	-	-1
Försäljning av materiella anläggningstillgångar	72	-	72	-	-
Investeringar i (-)/avyttring av (+) finansiella tillgångar	5 979	-27 468	6 924	-129 607	-381 379
KASSAFLÖDE FRÅN INVESTERINGSVERKSAMHETEN	6 058	-27 468	6 996	-129 607	-381 379
FINANSIERINGSVERKSAMHETEN					
Erhållna aktieägartillskott	-	400 000	400 000	400 000	400 000
Minskning(-)/Ökning(+) av låneskulder	109 193	76 842	24 353	89 042	329 158
KASSAFLÖDE FRÅN FINANSIERINGSVERKSAMHETEN	109 193	476 842	424 353	489 042	729 158
PERIODENS KASSAFLÖDE	-49 790	308 427	398 581	133 959	-124 242
LIKVIDA MEDEL VID PERIODENS BÖRJAN	2 220 173	1 763 768	1 771 801	1 938 236	1 896 044
LIKVIDA MEDEL VID PERIODENS SLUT	2 170 383	2 072 195	2 170 383	2 072 195	1 771 801

KASSAFLÖDES- ANALYS forts.

TILLÄGGSUPPLYSNINGAR TILL KASSAFLÖDESANALYS

BELOPP I TSEK	2017 JUL - SEPT	2016 JUL - SEPT	2017 JAN - SEPT	2016 JAN - SEPT	2016 JAN - DEC
BETALDA RÄNTOR OCH ERHÅLLEN UTDEL- NING I DEN LÖPANDE VERKSAMHETEN					
Erhållen utdelning	8 941	-	16 709	5 993	13 399
Erhållen ränta	18 250	26 957	60 410	49 460	89 986
Erlagd ränta	-5 249	-3 024	-19 487	-11 771	-17 438
Likvida medel består av:					
Kassa och Bank*	10 326	405 128	10 326	405 128	21 285
Ej pantsatta kortfristiga placeringar	2 160 057	1 667 067	2 160 057	1 667 067	1 750 517
SUMMA	2 170 383	2 072 195	2 170 383	2 072 195	1 771 801

* Posten har reducerats med bankräkning under Ställda säkerheter samt med likvida medel avseende Swedpartnership, TA-medel och Swedfund Project Accelerator.

NOTER

MED REDOVISNINGSPRINCIPER

(Belopp i TSEK om inget annat anges)

ALLMÄNNA REDOVISNINGSPRINCIPER

Bolagets delårsrapport är upprättad med tillämpning av årsredovisningslagen och Bokföringsnämndens allmänna råd BFNAR 2012:1 årsredovisning och koncernredovisning (K3). Swedfund utgör inte en koncern, varför bolaget inte redovisar och tillämpar IFRS. Detta är en avvikelse ifrån ägarens grundprincip för extern rapportering för företag med statligt ägande.

För att öka läsbarheten av resultaträkningen och ge en mer rättvisande bild används inte de rubriker och poster som anges i årsredovisningslagen eller FARs vägledning om årsredovisningen. Kostnader direkt hänförliga till respektive intäkt redovisas netto med angivande av de i nettot ingående posterna.

Kapitalförsäkringar redovisas brutto som finansiella anläggningstillgång och som avsättning.

Bolaget har erhållit medel för teknisk assistans (TA), startprogrammen (Swedpartnership) och Swedfund Project Accelerator från svenska staten. Hur medlen påverkat resultaträkningen redovisas i not 5.

REDOVISNINGS- OCH VÄRDERINGSPRINCIPER

INTÄKTER

Aktieförsäljning redovisas när aktieöverlåtelse sker i enlighet med försäljningsvillkoren samt till det belopp likviden förväntas inflyta.

Erhållen utdelning redovisas när rätten att erhålla utdelning bedöms som säker. Intäkter från aktieförsäljningar och utdelningar är hänförliga till bolagets aktieinnehav. Ränteintäkter och räntekostnader redovisas med tillämpning av effektivräntemetoden. Ränteintäkter hänför sig till bolagets utlåning. Tillhörande räntekostnader hänför sig till upplåningen för att skydda bolaget från valutakursförändringar.

SKATTEFORDRAN

Uppskjuten skattefordran avseende underskottsavdrag eller andra framtida skattemässiga avdrag redovisas i den utsträckning det är sannolikt att avdraget kan avräknas mot överskott vid framtida beskattning. En värdering av posten görs löpande.

LÅNEFORDRINGAR

I lånefordringar ingår kapitaliserade räntor vilket utgörs av ränteintäkter som ännu inte har fallit till betalning och därmed adderats till lånefordringen.

KASSAFLÖDESANALYS

Kassaflödesanalysen är upprättad enligt indirekt metod. Med likvida medel avses kortfristiga placeringar och bank-

medel exklusive för upplåning i lämnad pant. Kassaflödesanalysen exkluderar TA, Swedpartnership och faciliteten Strategisk Projektutveckling varvid jämförelsesiffrorna har justerats.

ÖVRIGT

Övriga redovisnings- och värderingsprinciper överensstämmer med IR2016 sid 90 ff.

NOT 1

INTÄKTSFÖRDELNING PER GEOGRAFISKT OMRÅDE OCH INTÄKTSSLAG

INTÄKTSFÖRDELNING PER GEOGRAFISK MARKNAD	2017 JUL - SEPT	2016 JUL - SEPT	2017 JAN - SEPT	2016 JAN - SEPT	2016 HELÅR
Afrika	23 351	11 904	141 212	38 448	67 184
Asien	14 807	8 128	22 144	29 919	52 686
Latinamerika	4 796	558	6 551	2 878	9 823
Östeuropa	11 530	2 631	41 456	14 629	13 247
	54 485	23 221	211 363	85 875	142 939

INTÄKTSFÖRDELNING PER INTÄKTSSLAG	2017 JUL - SEPT	2016 JUL - SEPT	2017 JAN - SEPT	2016 JAN - SEPT	2016 HELÅR
Aktieförsäljningar	20 459	4 328	125 081	24 799	43 810
Aktieutdelning	8 941	-	16 709	5 993	13 399
Ränteutdelningar	25 045	18 875	69 388	54 054	78 926
Övriga portföljintäkter / sålda tjänster	39	18	185	1 030	6 804
	54 485	23 221	211 363	85 875	142 939

NOT 2

UNDER ÅRET SÅLDA/AVVECKLADE AKTIEINVESTERINGAR

	2017 JUL - SEPT	2016 JUL - SEPT	2017 JAN - SEPT	2016 JAN - SEPT	2016 HELÅR
Totalt kostnad sålda aktier	-16 786	-3 160	-83 915	-33 270	-69 218
Nedskrivet värde sålda aktier	8 597	-	33 013	5 635	22 523
Årets kostnad sålda aktier	-8 189	-3 160	-50 902	-27 635	-46 695
Erhållen likvid	20 459	4 327	125 081	24 799	43 810
ÅRETS REALISATIONSVINST/FÖRLUST	12 270	1 167	74 179	-2 837	-2 885

NOT 3

RÄNTOR OCH AVGIFTER

	2017 JUL - SEPT	2016 JUL - SEPT	2017 JAN - SEPT	2016 JAN - SEPT	2016 HELÅR
Räntor projektlån	23 548	16 315	66 232	47 983	69 143
Löftesprovision	1 497	2 560	3 157	6 071	9 783
Räntekostnader	-6 509	-3 548	-18 756	-9 993	-15 239
Netto räntor och avgifter	18 536	15 327	50 632	44 060	63 687

NOT 4

NETTO ÅTERFÖRINGAR RESP NEDSKRIVNINGAR AV PORTFÖLJINVESTERINGAR

	2017 JUL - SEPT	2016 JUL - SEPT	2017 JAN - SEPT	2016 JAN - SEPT	2016 HELÅR
Återföringar	-479	31 288	6 325	54 862	73 983
Nedskrivningar	-51 408	-21 474	-77 373	-61 504	-81 363
Netto återföringar och nedskrivningar	-51 888	9 815	-71 049	-6 642	-7 380

NOT 5

ETABLERINGSSTÖD (SWEDPARTNERSHIP), TEKNISK ASSISTANS OCH SWEDFUND PROJECT ACCELERATOR

SWEDPARTNERSHIP	2017 JUL - SEPT	2016 JUL - SEPT	2017 JAN - SEPT	2016 JAN - SEPT	2016 HELÅR
SE POST I RESULTATRÄKNINGEN					
Övriga rörelseintäkter/kostnader	913	751	2 814	2 591	3 410
Övriga externa kostnader	-200	-103	-535	-530	-771
Personalkostnader	-713	-648	-2 278	-2 061	-2 639
	0	0	0	0	0

TEKNISK ASSISTANS	2017 JUL - SEPT	2016 JUL - SEPT	2017 JAN - SEPT	2016 JAN - SEPT	2016 HELÅR
SE POST I RESULTATRÄKNINGEN					
Övriga rörelseintäkter	300	376	1 731	1 207	2 293
Övriga rörelsekostnader	-180	-322	-1 431	-1 040	-2 044
	120	53	300	167	249

SWEDFUND PROJECT ACCELERATOR	2017 JUL - SEPT	2016 JUL - SEPT	2017 JAN - SEPT	2016 JAN - SEPT	2016 HELÅR
SE POST I RESULTATRÄKNINGEN					
Övriga rörelseintäkter/kostnader	2 348	ET*	3 927	ET*	536
Övriga externa kostnader	-2 050		-2 898		-128
Personalkostnader	-298		-1 028		-407
	0		0		0

* Verksamheten startade under hösten 2016.

NOT 6

STÄLLDA PANTER OCH EVENTUALFÖRPLIKTELSE

STÄLLDA SÄKERHETER FÖR SKULDER TILL KREDITINSTITUT	2017-09-30	2016-09-30	2016-12-31
Obligationer och andra värdepapper	1 249 594	1 005 381	1 257 518
Bankräkningar	709	443	137
	1 250 303	1 005 824	1 257 655

ÖVRIGA STÄLLDA PANTER OCH SÄKERHETER			
Pantsatta kapitalförsäkringar	1 369	1 536	1 369
EVENTUALFÖRPLIKTELSE			
Kontrakterade ej utbetalda portföljåtaganden	749 746	717 024	832 414
	749 746	717 024	832 414

VDs UNDERSKRIFT REVISORS GRANSKNINGS- RAPPORT

VERKSTÄLLANDE DIREKTÖR INTYGAR härmed å styrelsens vägnar att kvartalsrapporten ger en rättvisande översikt av bolagets verksamhet, ställning och resultat samt beskriver väsentliga risker och osäkerhetsfaktorer som bolaget står inför.

Stockholm 2017-10-27


GERTH SVENSSON
TILLFÖRÖRDAD VD

REVISORS GRANSKNINGSRAPPORT

**SWEDFUND INTERNATIONAL AB, ORG.
NR 556436-2084**

INLEDNING

Vi har utfört en översiktlig granskning av den finansiella delårsinformationen i sammandrag (delårsrapporten) för Swedfund International AB per 30 september 2017 och den niomånadersperiod som slutade per detta datum. Det är styrelsen och verkställande direktören som har ansvaret för att upprätta och presentera denna delårsrapport i enlighet med årsredovisningslagen. Vårt ansvar är att uttala en slutsats om denna delårsrapport grundad på vår översiktliga granskning.

DEN ÖVERSIKTLIGA GRANSKNINGENS INRIKTNING OCH OMFATTNING

Vi har utfört vår översiktliga granskning i enlighet med International Standard on Review Engagements ISRE 2410 Översiktlig granskning av finansiell delårsinformation utförd av företagets valda revisor. En översiktlig granskning består av att göra förfrågningar, i första hand till personer som är ansvariga för finansiella frågor och redovisningsfrågor, att utföra analytisk granskning och att vidta andra översiktliga granskningsåtgärder. En översiktlig granskning har en annan inriktning och en betydligt mindre omfattning jämfört med den inriktning och omfattning som en revision enligt International Standards on Auditing och god revisionssed i övrigt har.

De granskningsåtgärder som vidtas vid en översiktlig granskning gör det inte möjligt för oss att skaffa oss en sådan säkerhet att vi blir medvetna om alla viktiga omständigheter som skulle kunna ha blivit identifierade om en revision utförts. Den uttalade slutsatsen grundad på en översiktlig granskning har därför inte den säkerhet som en uttalad slutsats grundad på en revision har.

SLUTSATS

Grundat på vår översiktliga granskning har det inte kommit fram några omständigheter som ger oss anledning att anse att delårsrapporten inte, i allt väsentligt, är upprättad i enlighet med årsredovisningslagen.

Stockholm den 27 oktober 2017

JENNIFER ROCK-BALEY
AUKTORISERAD REVISOR
Ernst & Young AB

INFORMATION OM REDOVISNINGEN

REDOVISNINGSPROFIL

Denna delårsrapport är upprättad i enlighet med god redovisningssed för statliga bolag (Riktlinjer för extern rapportering för företag med statligt ägande). Lämnade uppgifter stämmer med de faktiska förhållandena och ingenting av väsentlig betydelse är utelämnat som skulle kunna påverka den bild av bolaget som skapats av delårsrapporten.

Likt föregående delårsrapporter har vi inspirerats av International Integrated Reporting Council's (IIRC) ramverk <IR> för integrerad redovisning.

I rapporten utgör hållbarhetsredovisningen en integrerad del av den finansiella redovisningen och vice versa.

HÅLLBARHETSREDOVISNINGENS RAMVERK

Vi tillämpar för den årliga redovisningen Global Reporting Initiative's (GRI) redovisningsramverk för hållbarhetsredovisning, version G4, samt GRI G4 Sector Disclosures, Financial Services, på nivån Core. Denna rapport utgör inte någon fullständig hållbarhetsredovisning i enlighet med GRI, utan är en uppdatering avseende de väsentliga områden som redovisats i Swedfunds integrerade redovisning 2016 (IR 2016). Rapporterna utgör således ett komplement till den Integrerade redovisningen 2016 och ska läsas tillsammans med denna. Kriterierna som har tillämpats för att upprätta rapporten har tagit sin utgångspunkt i IR 2016.

DEN FINANSIELLA REDOVISNINGENS RAMVERK

Swedfund följer i den finansiella redovisningen såväl Årsredovisningslagens regelverk som bokföringsnämndens allmänna råd 2012:1 och Svensk kod för Bolagsstyrning. Se avsnitt Noter med redovisningsprinciper, sid 17, för mer detaljerad information, samt IR 2016 sid 90ff.

DELÅRSRAPPORT

Delårsrapporten är fastställd av Swedfunds styrelse. Styrelsen försäkrar att rapporten ger en rättvisande översikt av bolagets verksamhet, ställning och resultat samt beskriver väsentliga risker och osäkerhetsfaktorer som bolaget står inför.

REVISION

Rapporten har varit föremål för revision.

VÄSENTLIGHETSANALYS

Denna rapport är i första hand en lägesrapport riktad till vår ägare och övriga intressentgrupper som följer vår verksamhet. Rapporten innehåller information som visar Swedfunds arbete som utvecklingsfinansier under årets tredje kvartal.

Vår investeringsverksamhet bygger på tre fundament – Samhällsutveckling, Hållbarhet och Finansiell bärkraft – och en långsiktighet i våra engagemang. Fokus för rapporten är de väsentliga händelserna under kvartalet; vilka vi bedömer som viktiga för att vi ska uppnå vårt uppdrag och de resultat vi eftersträvar i de tre fundamenten. Tidshorisonten för enskilda investeringar är 7-10 år.

Rapporten beskriver händelser främst under årets tredje kvartal varför resultat inte omedelbart kan tillskrivas olika insatser under perioden.

Det är vår övertygelse att det aktiva påverkansarbete som vi på olika sätt bedriver, på sikt bidrar till vår strävan att uppnå de strategiska hållbarhetsmålen inom samtliga tre fundament.

RAPPORTERINGSDATUM 2017

Swedfund följer statens riktlinjer för extern rapportering för företag med statligt ägande, med undantag för den avvikelser som beskrivs på sid 17 under Allmänna redovisningsprinciper.

KONTAKTPERSONER

Kontaktpersoner avseende rapporten är, för den finansiella informationen Helene Lundkvist, Director Finance and Administration (helene.lundkvist@swedfund.se, tel. 08 - 725 94 04) och för hållbarhetsinformationen och frågor om den integrerade redovisningen i sin helhet Karin Kronhoffer, Director Strategy and Communication (karin.kronhoffer@swedfund.se, tel. 08 - 725 94 38).

Foto på framsidan:

Fotot är en gatubild från Phnom Penh, Kambodja.

INTEGRATED REPORTING <IR>



Signatory of:

PRI Principles for Responsible Investment